

INFORMACIÓN
FINANCIERA
FINANCIAL
INFORMATION

INFORMACIÓN FINANCIERA FINANCIAL INFORMATION

El patrimonio neto de la Fundación alcanzó, a fecha 31 de diciembre de 2017 la cantidad de 31,6 millones de euros. Los ingresos de la Fundación proceden de donaciones de diferentes personalidades e instituciones, integrantes de sus Patronatos y de los Miembros Protectores; de los rendimientos de su patrimonio y de subvenciones públicas.

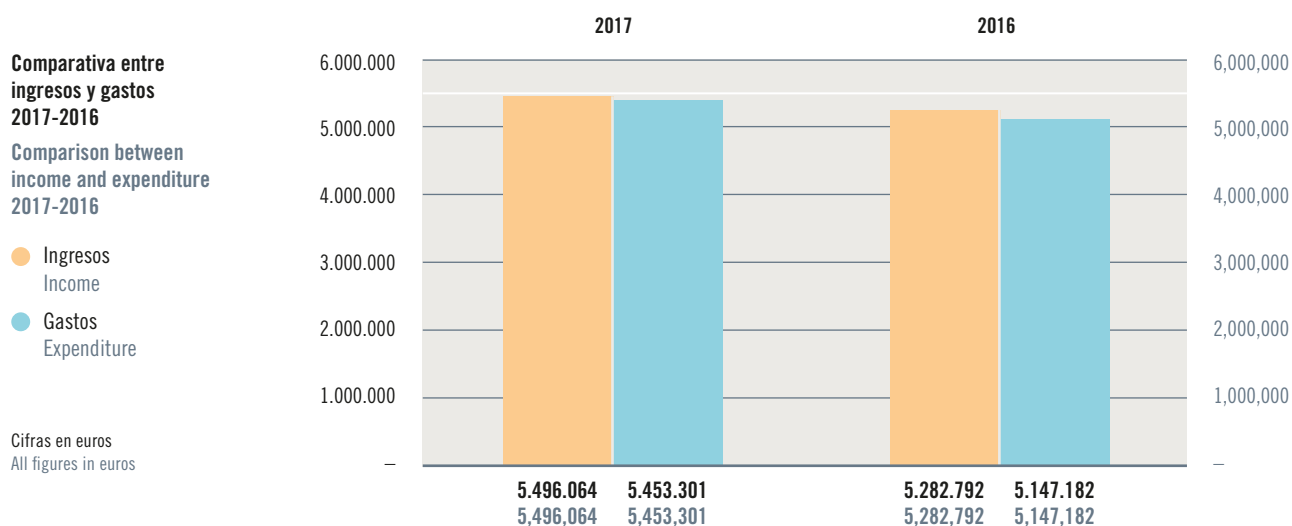
El coste total de las actividades de la Fundación Princesa de Asturias ascendió en 2017 a 5,45 millones de euros.

Del presupuesto de la Fundación, el 73% estuvo destinado a la convocatoria, concesión y entrega de los Premios Princesa de Asturias. El 27% restante se dedicó a otras acciones, fundamentalmente de carácter musical, al Premio al Pueblo Ejemplar de Asturias y a otro tipo de actividades de carácter no recurrente.

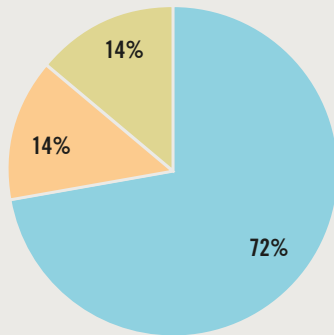
As of 31st December 2017, the Foundation's net assets amounted to the sum of 31.6 million euros. The Foundation's income comes from donations by the different individuals and institutions that form part of its Boards of Trustees and Patrons, revenue from its assets and public grants.

The total cost of the activities carried out by the Princess of Asturias Foundation amounted to 5.45 million euros in 2017.

Of the Foundation's total budget expenditure, 73% went to the call for nominations and the granting and presenting of the Princess of Asturias Awards. The remaining 27% went to other undertakings, primarily musical in nature, to the Exemplary Town of Asturias Award and to other types of non-recurring activities.

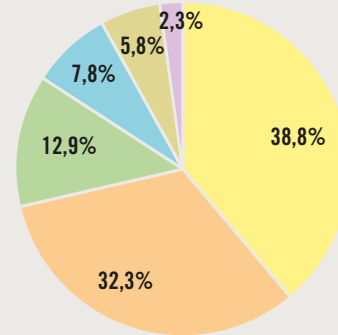


Procedencia de las aportaciones
Sources of income



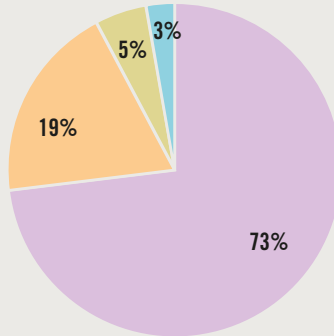
- Aportaciones privadas
Private sector contributions
- Aportaciones públicas
Public sector contributions
- Rentas del patrimonio
Income from assets

Aportaciones públicas
Public sector contributions



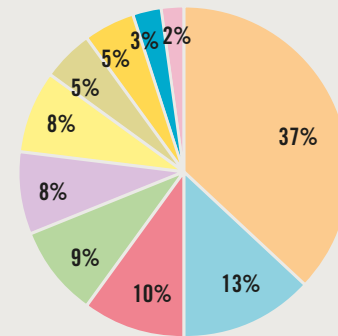
- Ministerio de la Presidencia
Ministry of the Presidency
- Ayuntamiento de Oviedo
Oviedo City Council
- Junta General del Principado de Asturias
Parliament of the Principality of Asturias
- Gobierno del Principado de Asturias
Government of the Principality of Asturias
- Ayuntamiento de Gijón
Gijón City Council
- Ayuntamiento de Avilés
Avilés City Council

Distribución del gasto
Breakdown of expenditure



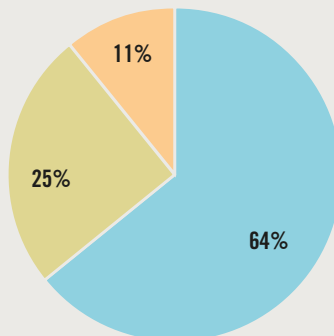
- Premios Princesa de Asturias
Princess of Asturias Awards
- Actividades musicales
Musical activities
- Otras actividades
Other activities
- Premio al Pueblo Ejemplar
Exemplary Town Award

Distribución del gasto
Breakdown of expenditure



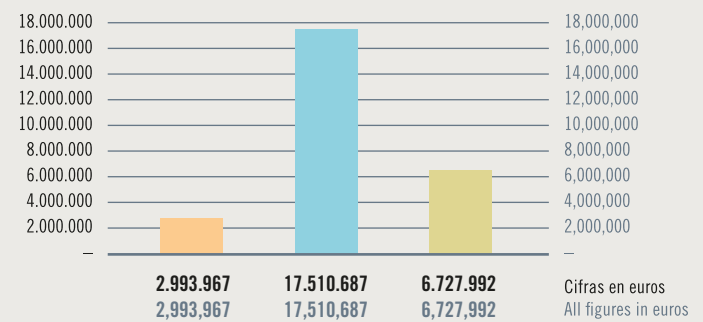
- Personal
Personnel
- Otros gastos
Other expenses
- Viajes y desplazamientos
Travel and transport
- Audiovisuales
Audiovisuals
- Servicios de profesionales
Professional services
- Dotación de premios
Cash prizes
- Instalaciones
Premises
- Estancias
Stays
- Amortizaciones
Amortisation
- Actuaciones y conciertos
Performances and concerts

Distribución de las inversiones financieras a 31-12-2017
Breakdown of financial investments as of 31/12/2017



- Valores representativos de deuda
Debt securities
- Fondos de inversión renta variable
Variable income investment funds
- Depósitos
Deposits

Inversiones financieras a 31-12-2017
Financial investments as of 31/12/2017



BALANCE DE SITUACIÓN A 31 DE DICIEMBRE DE 2017

	2017	2016	
ACTIVO	A) ACTIVO NO CORRIENTE	24.928.550	23.527.625
	I. Inmovilizado intangible	43.870	64.978
	1. Patentes, licencias, marcas y similares	11.320	16.678
	2. Aplicaciones informáticas	32.550	48.300
	II. Bienes del patrimonio histórico	1.516.717	1.516.717
	1. Archivos (cartas manuscritas y otras obras de arte)	1.516.717	1.516.717
	III. Inmovilizado material	1.734.858	1.874.887
	1. Terrenos y construcciones	1.228.112	1.304.879
	2. Instalaciones técnicas y otro inmovilizado material	506.746	570.008
	VI. Inversiones financieras a largo plazo	21.633.105	20.071.043
	1. Instrumentos de patrimonio	6.727.992	4.554.908
	2. Valores representativos de deuda	14.903.783	15.514.805
	3. Otros activos financieros	1.330	1.330
	B) ACTIVO CORRIENTE	7.296.581	8.287.056
	III. Usuarios y otros deudores de la actividad propia	21.400	423.600
	VI. Inversiones financieras a corto plazo	5.600.871	7.229.839
3. Valores representativos de deuda	2.606.904	2.554.202	
5. Otros activos financieros	2.993.967	4.675.637	
VII. Periodificaciones a corto plazo	6.656	3.625	
VIII. Efectivo y otros activos líquidos equivalentes	1.667.654	629.992	
1. Tesorería	1.667.654	629.992	
TOTAL ACTIVO (A + B)	32.225.131	31.814.681	

PATRIMONIO NETO Y PASIVO	A) PATRIMONIO NETO	31.663.906	31.341.809
	A-1) Fondos propios	29.505.285	29.462.522
	I. Dotación fundacional/Fondo social	26.751.962	26.616.352
	1. Dotación fundacional/Fondo social	26.751.962	26.616.352
	II. Reservas	2.710.560	2.710.560
	IV. Excedente del ejercicio	42.763	135.610
	A-2) Ajustes por cambios de valor	752.221	472.887
	A-3) Subvenciones, donaciones y legados recibidos	1.406.400	1.406.400
	II. Donaciones y legados	1.406.400	1.406.400
	B) PASIVO CORRIENTE	561.225	472.872
	VI. Acreedores comerciales y otras cuentas a pagar	561.225	472.872
	1. Proveedores	253.282	171.596
	3. Acreedores varios	113.847	109.068
	6. Otros deudas con las administraciones públicas	194.096	192.208
	TOTAL PATRIMONIO NETO Y PASIVO (A + C)	32.225.131	31.814.681

Cifras en euros.

BALANCE SHEET AT 31 DECEMBER 2017

		2017	2016
ASSETS	NON-CURRENT ASSETS		
	Intangible assets	43,870	64,978
	Patents, licences, trademarks	11,320	16,678
	Software applications	32,550	48,300
	Historical heritage assets	1,516,717	1,516,717
	Property, plant and equipment	1,734,858	1,874,887
	Land and buildings	1,228,112	1,304,879
	Plant and other items of property, plant and equipment	506,746	570,008
	Long-term financial investments	21,633,105	20,071,043
	Equity instruments	6,727,992	4,554,908
	Debt securities	14,903,783	15,514,805
	Other financial assets	1,330	1,330
	TOTAL NON-CURRENT ASSETS	24,928,550	23,527,625
	CURRENT ASSETS		
	User and other accounts receivable for the Foundation's own activities	21,400	423,600
	Short-term financial investments	5,600,871	7,229,839
	Debt securities	2,606,904	2,554,202
Other financial assets	2,993,967	4,675,637	
Short term prepayments	6,656	3,625	
Cash and other equivalent liquid assets	1,667,654	629,992	
Cash	1,667,654	629,992	
Cash equivalents	–	–	
TOTAL CURRENT ASSETS	7,296,581	8,287,056	
TOTAL ASSETS	32,225,131	31,814,681	
EQUITY AND LIABILITIES	EQUITY		
	Shareholder's Equity	29,505,285	29,462,522
	Foundation endowment	26,751,962	26,616,352
	Reserves	2,710,560	2,710,560
	Surplus for the year	42,763	135,610
	ADJUSTMENTS FOR CHANGES IN VALUE	752,221	472,887
	GRANTS, DONATIONS, AND LEGACIES RECEIVED	1,406,400	1,406,400
	TOTAL EQUITY	31,663,906	31,341,809
	CURRENT LIABILITIES		
	Trade and other payables	561,225	472,872
	Suppliers	253,282	171,596
Accounts payable to other suppliers	113,847	109,068	
Debts owed to Government agencies	194,096	192,208	
TOTAL CURRENT LIABILITIES	561,225	472,872	
TOTAL EQUITY AND LIABILITIES	32,225,131	31,814,681	

All figures in euros.

CUENTA DE RESULTADOS A 31 DE DICIEMBRE DE 2017

	(Debe) Haber	
	2017	2016
A) Operaciones continuadas		
1. Ingresos de la actividad propia	4.708.360	4.591.939
a) Ingresos de promociones, patrocinadores y colaboraciones	4.708.360	4.591.939
3. Gastos por ayudas y otros	(437.901)	(438.449)
a) Ayudas monetarias	(437.901)	(438.449)
8. Gastos de personal:	(1.902.744)	(1.821.366)
a) Sueldos, salarios y asimilados	(1.540.202)	(1.501.169)
b) Cargas sociales	(362.542)	(320.197)
9. Otros gastos de la actividad	(2.946.448)	(2.716.347)
a) Servicios exteriores	(2.946.448)	(2.716.347)
10. Amortización del inmovilizado	(166.208)	(171.020)
A.1) EXCEDENTE DE LA ACTIVIDAD (1+3+8+9+10)	(744.941)	(555.243)
14. Ingresos financieros:	620.470	690.853
b) De valores negociables y de créditos del activo inmovilizado	620.470	690.853
A1) De terceros	620.470	690.853
18. Variación de valor razonable en instrumentos financieros	167.234	-
a) Imputación al resultado del ejercicio por activos financieros disponibles para la venta	167.234	-
A.2) EXCEDENTE DE LAS OPERACIONES FINANCIERAS (14+18)	787.704	690.853
A.3) EXCEDENTE ANTES DE IMPUESTOS (A.1+A.2)	42.763	135.610
A.4) EXCEDENTE DEL EJERCICIO PROCEDENTE DE OPERACIONES CONTINUADAS (A.3)	42.763	135.610
B) Operaciones interrumpidas		
A.5) Variación del patrimonio neto reconocida en el excedente del ejercicio (A.4)	42.763	135.610
C) Ingresos y gastos Imputados directamente al patrimonio neto		
1. Activos financieros disponibles para la venta	442.646	129.566
C.1) Variación del patrimonio neto por ingresos y gastos reconocidos directamente en el patrimonio neto	442.646	129.566
D) Reclasificaciones al excedente del ejercicio		
D.1) Variación del patrimonio neto por reclasificaciones al excedente del ejercicio	(163.312)	-
E) Variación del patrimonio neto por ingresos y gastos imputados directamente en el patrimonio neto (C.1+D.1)	279.334	129.566
H) Variaciones en la dotación fundacional o en el fondo social	135.610	201.650
I) Otras variaciones	(135.610)	(201.650)
J) RESULTADO TOTAL, VARIACIÓN DEL PATRIMONIO NETO EN EL EJERCICIO (A.5+E+H+I)	322.097	265.176

Cifras en euros.

INCOME STATEMENT AT 31 DECEMBER 2017

	2017	2016
A) SURPLUS FOR THE YEAR		
Income for primary purpose activities	4,708,360	4,591,939
Income from promotions, sponsors and collaborations	4,708,360	4,591,939
Monetary and other aids	(437,901)	(438,449)
Monetary aids	(437,901)	(438,449)
Staff costs	(1,902,744)	(1,821,366)
Wages, salaries and similar expenses	(1,540,202)	(1,501,169)
Social Security costs	(362,542)	(320,197)
Other operating expenses	(2,946,448)	(2,716,347)
Outsource services	(2,946,448)	(2,716,347)
Depreciation and amortization charge	(166,208)	(171,020)
A.1) PROFIT FROM OPERATIONS	(744,941)	(555,243)
Financial income	620,470	690,853
From marketable securities and other financial instruments		
– Third parties	620,470	690,853
Chain in fair value of financial instruments	167,234	–
A.2) FINANCIAL RESULTS	787,704	690,853
A.3) PROFIT BEFORE TAX	42,763	135,610
Income tax		–
A.4) SURPLUS FOR THE YEAR	42,763	135,610
B) DISCONTINUED OPERATIONS		
A.5) Changes in equity recognized in the surplus for the year	42,763	135,610
C) Income and expense recognized directly in equity		
1. Financial assets available for sale	442,646	129,566
C.1) Changes in equity income and expenses recognized directly in equity	442,646	129,566
D) Reclassifications to surplus for the year		
D.1) Changes in equity for the surplus for the year reclassifications	(163,312)	–
E) Changes in equity income and expense recognized directly in equity (C.1+D.1)	279,334	129,566
H) Variations in the foundation endowment	135,610	201,650
I) Other variations	(135,610)	(201,650)
J) TOTAL INCOME, CHANGES IN EQUITY FOR THE YEAR	322,097	265,176

All figures in euros.



Informe de auditoría de cuentas anuales emitido por un auditor independiente

Al Patronato de la Fundación Princesa de Asturias:

Opinión

Hemos auditado las cuentas anuales de la Fundación Princesa de Asturias (la Fundación), que comprenden el balance a 31 de diciembre de 2017, la cuenta de resultados y la memoria correspondientes al ejercicio terminado en dicha fecha.

En nuestra opinión, las cuentas anuales adjuntas expresan, en todos los aspectos significativos, la imagen fiel del patrimonio y de la situación financiera de la Fundación a 31 de diciembre de 2017, así como de sus resultados correspondientes al ejercicio terminado en dicha fecha, de conformidad con el marco normativo de información financiera que resulta de aplicación (que se identifica en la nota 2 de la memoria) y, en particular, con los principios y criterios contables contenidos en el mismo.

Fundamento de la opinión

Hemos llevado a cabo nuestra auditoría de conformidad con la normativa reguladora de la actividad de auditoría de cuentas vigente en España. Nuestras responsabilidades de acuerdo con dichas normas se describen más adelante en la sección *Responsabilidades del auditor en relación con la auditoría de las cuentas anuales* de nuestro informe.

Somos independientes de la Fundación de conformidad con los requerimientos de ética, incluidos los de independencia, que son aplicables a nuestra auditoría de las cuentas anuales en España según lo exigido por la normativa reguladora de la actividad de auditoría de cuentas. En este sentido, no hemos prestado servicios distintos a los de la auditoría de cuentas ni han concurrido situaciones o circunstancias que, de acuerdo con lo establecido en la citada normativa reguladora, hayan afectado a la necesaria independencia de modo que se haya visto comprometida.

Consideramos que la evidencia de auditoría que hemos obtenido proporciona una base suficiente y adecuada para nuestra opinión.

Aspectos más relevantes de la auditoría

Los aspectos más relevantes de la auditoría son aquellos que, según nuestro juicio profesional, han sido considerados como los riesgos de incorrección material más significativos en nuestra auditoría de las cuentas anuales del periodo actual. Estos riesgos han sido tratados en el contexto de nuestra auditoría de las cuentas anuales en su conjunto, y en la formación de nuestra opinión sobre éstos, y no expresamos una opinión por separado sobre esos riesgos.

PricewaterhouseCoopers Auditores, S.L., Fray Ceferino 2, 33001, Oviedo, España
Tel.: +34 985 208 550, Fax: +34 985 272 547, www.pwc.es

1

R. M. Madrid, hoja 87.250-1, folio 75, tomo 9.267, libro 8.054, sección 3ª inscrita en el R.O.A.C. con el número 80242 - CIF: B-79 031290



Fundación Princesa de Asturias

Aspectos más relevantes de la auditoría	Modo en el que se han tratado en la auditoría
---	---

Existencia y valoración de la cartera de inversiones financieras

A 31 de diciembre de 2017, la Fundación presenta una cartera de inversiones financieras por un importe total de 27.233 miles de euros (21.632 miles de euros a largo plazo y 5.601 miles de euros a corto plazo), lo que supone aproximadamente el 85% del total del activo.

La clasificación de estas inversiones financieras, a efectos de valoración, en las diferentes categorías existentes en la normativa aplicable determina los criterios a aplicar en su valoración, tal y como se detallan en la nota 6 de la memoria. En las notas 9, 10, 11 y 12 de la memoria se detalla el análisis de las inversiones financieras.

Considerando el importe tan significativo que dicha cartera de inversiones representa en el contexto de las cuentas anuales tomadas en su conjunto, la existencia y la valoración de las mismas, ha sido considerada un área de atención significativa para nuestra auditoría.

Hemos realizado, entre otros, los siguientes procedimientos de auditoría:

- Hemos obtenido un entendimiento de los procedimientos y políticas existentes en la Fundación en el área de inversiones financieras.
- Realización de prueba de detalle de confirmación de la totalidad de la cartera de inversiones al cierre del ejercicio 2017 con las correspondientes entidades financieras.
- Comprobación, mediante las confirmaciones recibidas y otra documentación externa, para la totalidad de los fondos de inversión (nota 12 de la memoria) y las imposiciones a corto plazo (nota 11 de la memoria) y para una muestra significativa de inversiones mantenidas hasta el vencimiento (nota 10 de la memoria), la adecuada valoración al cierre del ejercicio 2017 y su correcta imputación en la cuenta de resultados o en el patrimonio neto, según proceda.
- Realización de prueba de detalle, mediante la revisión de documentación soporte, de las altas y bajas más significativas del ejercicio 2017.
- Evaluación de si la información revelada en las cuentas anuales en relación con las inversiones financieras cumple con los requerimientos del marco normativo de información financiera aplicable a la Fundación.

Como resultado de nuestros procedimientos no se observaron excepciones o incorrecciones materiales.

Otra información: Informe de gestión

La otra información comprende exclusivamente el informe de gestión del ejercicio 2017, cuya formulación es responsabilidad de la Dirección de la Fundación y no forma parte integrante de las cuentas anuales.

Nuestra opinión de auditoría sobre las cuentas anuales no cubre el informe de gestión. Nuestra responsabilidad sobre el informe de gestión, de conformidad con lo exigido por la normativa reguladora de la actividad de auditoría de cuentas, consiste en evaluar e informar sobre la concordancia del informe de gestión con las cuentas anuales, a partir del conocimiento de la entidad obtenido en la realización de la auditoría de las citadas cuentas y sin incluir información distinta de la



Fundación Princesa de Asturias

obtenida como evidencia durante la misma. Si, basándonos en el trabajo que hemos realizado, concluimos que existen incorrecciones materiales, estamos obligados a informar de ello.

Sobre la base del trabajo realizado, según lo descrito en el párrafo anterior, la información que contiene el informe de gestión concuerda con la de las cuentas anuales del ejercicio 2017.

Responsabilidad de la Dirección en relación con las cuentas anuales

La Dirección es responsable de formular las cuentas anuales adjuntas, de forma que expresen la imagen fiel del patrimonio, de la situación financiera y de los resultados de la Fundación, de conformidad con el marco normativo de información financiera aplicable a la entidad en España, y del control interno que considere necesario para permitir la preparación de cuentas anuales libres de incorrección material, debida a fraude o error.

En la preparación de las cuentas anuales, la Dirección es responsable de la valoración de la capacidad de la Fundación para continuar como entidad en funcionamiento, revelando, según corresponda, las cuestiones relacionadas con entidad en funcionamiento y utilizando el principio contable de entidad en funcionamiento excepto si la Dirección tiene intención de liquidar la Fundación o de cesar sus operaciones, o bien no exista otra alternativa realista.

Responsabilidades del auditor en relación con la auditoría de las cuentas anuales

Nuestros objetivos son obtener una seguridad razonable de que las cuentas anuales en su conjunto están libres de incorrección material, debida a fraude o error, y emitir un informe de auditoría que contiene nuestra opinión.

Seguridad razonable es un alto grado de seguridad pero no garantiza que una auditoría realizada de conformidad con la normativa reguladora de la actividad de auditoría vigente en España siempre detecte una incorrección material cuando existe. Las incorrecciones pueden deberse a fraude o error y se consideran materiales si, individualmente o de forma agregada, puede preverse razonablemente que influyan en las decisiones económicas que los usuarios toman basándose en las cuentas anuales.

Como parte de una auditoría de conformidad con la normativa reguladora de la actividad de auditoría de cuentas vigente en España, aplicamos nuestro juicio profesional y mantenemos una actitud de escepticismo profesional durante toda la auditoría. También:

- Identificamos y valoramos los riesgos de incorrección material en las cuentas anuales, debida a fraude o error, diseñamos y aplicamos procedimientos de auditoría para responder a dichos riesgos y obtenemos evidencia de auditoría suficiente y adecuada para proporcionar una base para nuestra opinión. El riesgo de no detectar una incorrección material debida a fraude es más elevado que en el caso de una incorrección material debida a error, ya que el fraude puede implicar colusión, falsificación, omisiones deliberadas, manifestaciones intencionadamente erróneas, o la elusión del control interno.
- Obtenemos conocimiento del control interno relevante para la auditoría con el fin de diseñar procedimientos de auditoría que sean adecuados en función de las circunstancias, y no con la finalidad de expresar una opinión sobre la eficacia del control interno de la entidad.
- Evaluamos si las políticas contables aplicadas son adecuadas y la razonabilidad de las estimaciones contables y la correspondiente información revelada por la Dirección.
- Concluimos sobre si es adecuada la utilización, por la Dirección, del principio contable de entidad en funcionamiento y, basándonos en la evidencia de auditoría obtenida, concluimos sobre si existe o no una incertidumbre material relacionada con hechos o con condiciones que pueden generar dudas significativas sobre la capacidad de la Fundación para continuar como



Fundación Princesa de Asturias

entidad en funcionamiento. Si concluimos que existe una incertidumbre material, se requiere que llamemos la atención en nuestro informe de auditoría sobre la correspondiente información revelada en las cuentas anuales o, si dichas revelaciones no son adecuadas, que expresemos una opinión modificada. Nuestras conclusiones se basan en la evidencia de auditoría obtenida hasta la fecha de nuestro informe de auditoría. Sin embargo, los hechos o condiciones futuros pueden ser la causa de que la Fundación deje de ser una entidad en funcionamiento.


- Evaluamos la presentación global, la estructura y el contenido de las cuentas anuales, incluida la información revelada, y si las cuentas anuales representan las transacciones y hechos subyacentes de un modo que logran expresar la imagen fiel.

Nos comunicamos con la Dirección de la entidad en relación con, entre otras cuestiones, el alcance y el momento de realización de la auditoría planificado y los hallazgos significativos de la auditoría, así como cualquier deficiencia significativa del control interno que identificamos en el transcurso de la auditoría.

Entre los riesgos significativos que han sido objeto de comunicación a la Dirección de la entidad, determinamos los que han sido de la mayor significatividad en la auditoría de las cuentas anuales del período actual y que son, en consecuencia, los riesgos considerados más significativos.

Describimos esos riesgos en nuestro informe de auditoría salvo que las disposiciones legales o reglamentarias prohíban revelar públicamente la cuestión.

PricewaterhouseCoopers Auditores, S.L. (S0242)


 Conrado Cea Sánchez (19947)
 17 de mayo de 2018



PRICEWATERHOUSECOOPERS
 AUDITORES, S.L.

Año 2018 Nº 0918/00022
 SELLO CORPORATIVO: 96,09 EUR

Informe de auditoría de cuentas sujeto
 a la normativa de auditoría de cuentas
 española o internacional

PricewaterhouseCoopers Auditores, S.L. have audited the annual accounts of the Fundación Princesa de Asturias which comprise the balance sheet as at December 31, 2017, and the statement of profit or loss and related notes for the year then ended. In their opinion, the annual accounts present fairly, in all material respects, the equity and financial position of the Foundation as at December 31, 2017, as well as its financial performance for the year then ended, in accordance with the applicable financial reporting framework and in particular, with the accounting principles and criteria included therein.