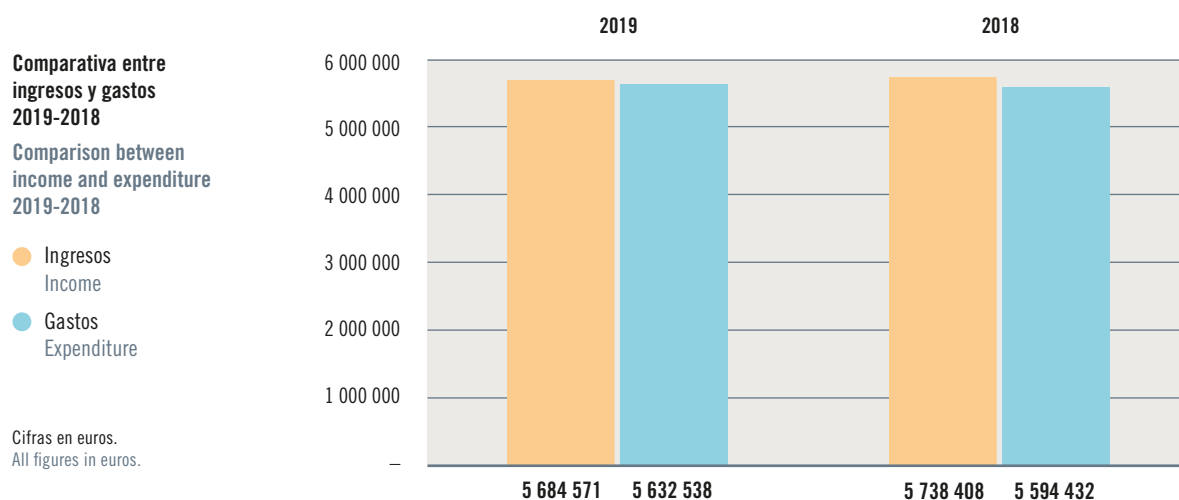


INFORMACIÓN
FINANCIERA
FINANCIAL
INFORMATION

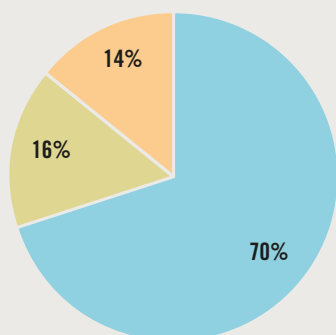
INFORMACIÓN FINANCIERA FINANCIAL INFORMATION

El patrimonio neto de la Fundación alcanzó a fecha 31 de diciembre de 2019 la cantidad de 31.4 millones de euros. Los ingresos de la Fundación proceden de donaciones de diferentes personalidades e instituciones, integrantes de sus Patronatos y de los Miembros Protectores; de los rendimientos de su patrimonio y de subvenciones públicas. El coste total de las actividades de la Fundación Princesa de Asturias ascendió en 2019 a 5.6 millones de euros. Del presupuesto de la Fundación, el 77% estuvo destinado a la convocatoria, concesión y entrega de los Premios Princesa de Asturias y a las actividades relacionadas con los premiados durante su estancia en Asturias. El 23% restante se dedicó a otras acciones, fundamentalmente de carácter musical, al Premio al Pueblo Ejemplar de Asturias y a otro tipo de actividades de carácter no recurrente.

As of 31st December 2019, the Foundation's net assets amounted to the sum of 31.4 million euros. The Foundation's income comes from donations by different individuals and institutions that form part of its Boards of Trustees and Patrons, revenue from its assets and public grants. The total cost of the activities carried out by the Princess of Asturias Foundation amounted to 5.6 million euros in 2019. Of the Foundation's total budget expenditure, 77% went to the call for nominations and the granting and presenting of the Princess of Asturias Awards and to activities related to the Laureates during their stay in Asturias. The remaining 23% went to other undertakings, primarily musical in nature, to the Exemplary Town of Asturias Award and to other types of non-recurring activities.

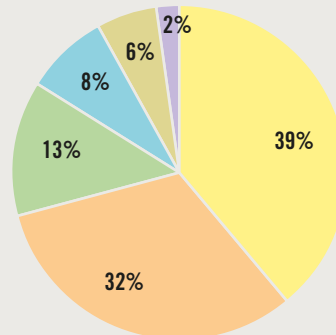


Procedencia de las aportaciones
Sources of income



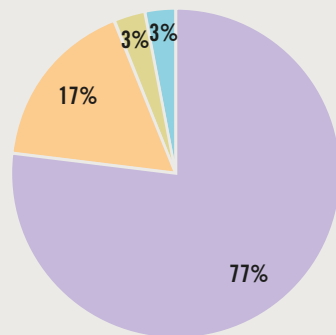
- Aportaciones privadas
Private sector contributions
- Rentas del patrimonio
Income from assets
- Aportaciones públicas
Public sector contributions

Aportaciones públicas
Public sector contributions



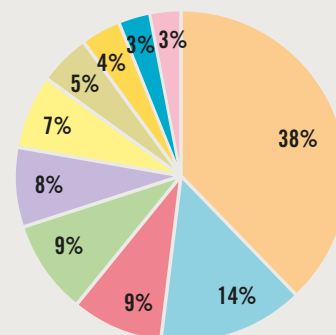
- Ministerio de la Presidencia
Ministry of the Presidency
- Ayuntamiento de Oviedo
Oviedo City Council
- Junta General del Principado de Asturias
Parliament of the Principality of Asturias
- Gobierno del Principado de Asturias
Government of the Principality of Asturias
- Ayuntamiento de Gijón
Gijón City Council
- Ayuntamiento de Avilés
Avilés City Council

Distribución del gasto
Breakdown of expenditure



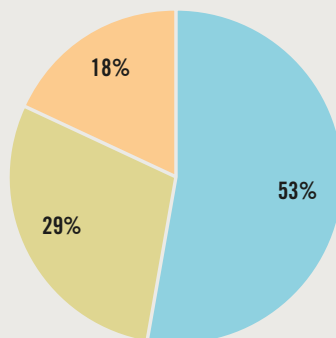
- Premios Princesa de Asturias
Princess of Asturias Awards
- Actividades musicales
Musical activities
- Otras actividades
Other activities
- Premio al Pueblo Ejemplar
Exemplary Town Award

Distribución del gasto
Breakdown of expenditure



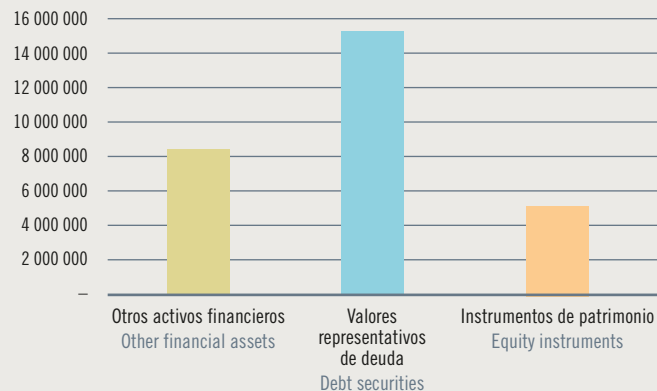
- Personal
Personnel
- Otros gastos
Other expenses
- Viajes y desplazamientos
Travel and transport
- Audiovisuales
Audiovisuals
- Dotación de premios
Cash prizes
- Servicios de profesionales
Professional services
- Estancias
Stays
- Instalaciones
Premises
- Actuaciones y conciertos
Performances and concerts
- Amortizaciones
Amortization

Distribución de las inversiones financieras a 31-12-2019
Breakdown of financial investments as of 31/12/2019



- Valores representativos de deuda
Debt securities
- Otros activos financieros
Other financial assets
- Instrumentos de patrimonio
Equity instruments

Inversiones financieras a 31-12-2019
Financial investments as of 31/12/2019



BALANCE DE SITUACIÓN A 31 DE DICIEMBRE DE 2019

	2019	2018
ACTIVO		
A) ACTIVO NO CORRIENTE	21 554 916	22 696 065
I. Inmovilizado intangible	160 140	5962
1. Patentes, licencias, marcas y similares	—	5962
2. Aplicaciones informáticas	160 140	—
II. Bienes del patrimonio histórico	1 516 717	1 516 717
1. Archivos (cartas manuscritas y otras obras de arte)	1 516 717	1 516 717
III. Inmovilizado material	1 420 685	1 592 649
1. Terrenos y construcciones	1 053 578	1 151 345
2. Instalaciones técnicas y otro inmovilizado material	367 107	441 304
VI. Inversiones financieras a largo plazo	18 457 374	19 580 737
1. Instrumentos de patrimonio	5 139 296	6 318 664
2. Valores representativos de deuda	10 912 706	13 260 743
3. Otros activos financieros	2 405 372	1 330
B) ACTIVO CORRIENTE	10 348 005	8 650 591
III. Usuarios y otros deudores de la actividad propia	—	35 000
VI. Inversiones financieras a corto plazo	6 473 997	7 455 181
3. Valores representativos de deuda	4 294 411	2 758 411
5. Otros activos financieros	2 179 586	4 696 770
VII. Periodificaciones a corto plazo	2217	3787
VIII. Efectivo y otros activos líquidos equivalentes	3 871 791	1 156 623
1. Tesorería	3 871 791	1 156 623
TOTAL ACTIVO (A + B)	31 902 921	31 346 656

PATRIMONIO NETO Y PASIVO		
A) PATRIMONIO NETO	31 447 653	30 744 474
A-1) Fondos propios	29 701 296	29 649 262
I. Dotación fundacional/Fondo social	26 751 962	26 751 962
1. Dotación fundacional/Fondo social	26 751 962	26 751 962
II. Reservas	2 897 300	2 753 323
IV. Excedente del ejercicio	52 034	143 977
A-2) Ajustes por cambios de valor	339 957	(311 188)
A-3) Subvenciones, donaciones y legados recibidos	1 406 400	1 406 400
II. Donaciones y legados	1 406 400	1 406 400
C) PASIVO CORRIENTE	455 268	602 182
VI. Acreedores comerciales y otras cuentas a pagar	455 268	602 182
1. Proveedores	139 572	293 864
3. Acreedores varios	112 303	114 956
6. Otras deudas con las administraciones públicas	203 393	193 362
TOTAL PATRIMONIO NETO Y PASIVO (A + C)	31 902 921	31 346 656

Cifras en euros.

BALANCE SHEET AT 31 DECEMBER 2019

		2019	2018
ASSETS	NON-CURRENT ASSETS		
	Intangible assets	160 140	5962
	Patents, licences, trademarks	—	5962
	Software applications	160 140	—
	Historical heritage assets	1 516 717	1 516 717
	Property, plant and equipment	1 420 685	1 592 649
	Land and buildings	1 053 578	1 151 345
	Plant and other items of property, plant and equipment	367 107	441 304
	Long-term financial investments	18 457 374	19 580 737
	Equity instruments	5 139 296	6 318 664
	Debt securities	10 912 706	13 260 743
	Other financial assets	2 405 372	1330
	TOTAL NON-CURRENT ASSETS	21 554 916	22 696 065
	CURRENT ASSETS		
	User and other accounts receivable for the Foundation's own activities	—	35 000
Short-term financial investments	6 473 997	7 455 181	
Debt securities	4 294 411	2 758 411	
Other financial assets	2 179 586	4 696 770	
Short term prepayments	2217	3787	
Cash and other equivalent liquid assets	3 871 791	1 156 623	
Cash	3 871 791	1 156 623	
Cash equivalents	—	—	
TOTAL CURRENT ASSETS	10 348 005	8 650 591	
TOTAL ASSETS	31 902 921	31 346 656	

EQUITY AND LIABILITIES	EQUITY		
	Shareholders Equity	29 701 296	29 649 262
	Foundation endowment	26 751 962	26 751 962
	Reserves	2 897 300	2 753 323
	Surplus for the year	52 034	143 977
	ADJUSTMENTS FOR CHANGES IN VALUE	339 957	(311 188)
	GRANTS, DONATIONS, AND LEGACIES RECEIVED	1 406 400	1 406 400
	TOTAL EQUITY	31 447 653	30 744 474
	CURRENT LIABILITIES		
	Trade and other payables	455 268	602 182
Suppliers	139 572	293 864	
Accounts payable to other suppliers	112 303	114 956	
Debts owed to Government agencies	203 393	193 362	
TOTAL CURRENT LIABILITIES	455 268	602 182	
TOTAL EQUITY AND LIABILITIES	31 902 921	31 346 656	

All figures in euros.

CUENTA DE RESULTADOS A 31 DE DICIEMBRE DE 2019

	(Debe) Haber	
	2019	2018
A) Operaciones continuadas		
1. Ingresos de la actividad propia	4 781 968	4 870 220
a) Ingresos de promociones, patrocinadores y colaboraciones	4 781 968	4 870 220
3. Gastos por ayudas y otros	(427 827)	(379 507)
a) Ayudas monetarias	(427 827)	(379 507)
8. Gastos de personal:	(2 039 191)	(1 967 667)
a) Sueldos, salarios y asimilados	(1 636 891)	(1 600 887)
b) Cargas sociales	(402 300)	(366 780)
9. Otros gastos de la actividad	(2 977 236)	(3 057 867)
a) Servicios exteriores	(2 977 236)	(3 057 867)
10. Amortización del inmovilizado	(188 285)	(189 390)
A.1) EXCEDENTE DE LA ACTIVIDAD (1+3+8+9+10)	(850 571)	(724 211)
14. Ingresos financieros:	586 781	586 512
b) De valores negociables y de créditos del activo inmovilizado	586 781	586 512
A1) De terceros	586 781	586 512
18. Variación de valor razonable en instrumentos financieros	315 824	281 676
a) Imputación al resultado del ejercicio por activos financieros disponibles para la venta	315 824	281 676
A.2) EXCEDENTE DE LAS OPERACIONES FINANCIERAS (14+18)	902 605	868 188
A.3) EXCEDENTE ANTES DE IMPUESTOS (A.1+A.2)	52 034	143 977
A.4) EXCEDENTE DEL EJERCICIO PROCEDENTE DE OPERACIONES CONTINUADAS (A.3)	52 034	143 977
B) Operaciones interrumpidas		
A.5) Variación del patrimonio neto reconocida en el excedente del ejercicio (A.4)	52 034	143 977
C) Ingresos y gastos Imputados directamente al patrimonio neto		
1. Activos financieros disponibles para la venta	924 101	(799 255)
C.1) Variación del patrimonio neto por ingresos y gastos reconocidos directamente en el patrimonio neto	924 101	(799 255)
D) Reclasificaciones al excedente del ejercicio		
D.1) Variación del patrimonio neto por reclasificaciones al excedente del ejercicio	(272 956)	(264 154)
E) Variación del patrimonio neto por ingresos y gastos imputados directamente en el patrimonio neto (C.1+D.1)	651 145	(1 063 409)
H) Variaciones en la dotación fundacional o en el fondo social	—	—
I) Otras variaciones	—	—
J) RESULTADO TOTAL, VARIACIÓN DEL PATRIMONIO NETO EN EL EJERCICIO (A.5+E+H+I)	703 179	(919 432)

Cifras en euros.

INCOME STATEMENT AT 31 DECEMBER 2019

	2019	2018
A) SURPLUS FOR THE YEAR		
Income for primary purpose activities	4 781 968	4 870 220
Income from promotions, sponsors and collaborations	4 781 968	4 870 220
Monetary and other aids	(427 827)	(379 507)
Monetary aids	(427 827)	(379 507)
Staff costs	(2 039 191)	(1 967 667)
Wages, salaries and similar expenses	(1 636 891)	(1 600 887)
Social Security costs	(402 300)	(366 780)
Other operating expenses	(2 977 236)	(3 057 867)
Outsource services	(2 977 236)	(3 057 867)
Depreciation and amortization charge	(188 285)	(189 390)
A.1) PROFIT FROM OPERATIONS	(850 571)	(724 211)
Financial income	586 781	586 512
From marketable securities and other financial instruments		
– Third parties	586 781	586 512
Change in fair value of financial instruments	315 824	281 676
A.2) FINANCIAL RESULTS	902 605	868 188
A.3) PROFIT BEFORE TAX	52 034	143 977
Income tax		
A.4) SURPLUS FOR THE YEAR	52 034	143 977
B) DISCONTINUED OPERATIONS		
A.5) Changes in equity recognized in the surplus for the year	52 034	143 977
C) Income and expense recognized directly in equity		
1. Financial assets available for sale	924 101	(799 255)
C.1) Changes in equity income and expenses recognized directly in equity	924 101	(799 255)
D) Reclassifications to surplus for the year		
D.1) Changes in equity for the surplus for the year reclassifications	(272 956)	(264 154)
E) Changes in equity income and expense recognized directly in equity (C.1+D.1)	651 145	(1 063 409)
H) Variations in the foundation endowment		—
I) Other variations		—
J) TOTAL INCOME, CHANGES IN EQUITY FOR THE YEAR	703 179	(919 432)

All figures in euros.



Informe de auditoría de cuentas anuales emitido por un auditor independiente

Al Patronato de la Fundación Princesa de Asturias:

Opinión

Hemos auditado las cuentas anuales de la Fundación Princesa de Asturias (la Fundación), que comprenden el balance a 31 de diciembre de 2019, la cuenta de resultados y la memoria correspondientes al ejercicio terminado en dicha fecha.

En nuestra opinión, las cuentas anuales adjuntas expresan, en todos los aspectos significativos, la imagen fiel del patrimonio y de la situación financiera de la Fundación a 31 de diciembre de 2019, así como de sus resultados correspondientes al ejercicio terminado en dicha fecha, de conformidad con el marco normativo de información financiera que resulta de aplicación (que se identifica en la nota 2 de la memoria) y, en particular, con los principios y criterios contables contenidos en el mismo.

Fundamento de la opinión

Hemos llevado a cabo nuestra auditoría de conformidad con la normativa reguladora de la actividad de auditoría de cuentas vigente en España. Nuestras responsabilidades de acuerdo con dichas normas se describen más adelante en la sección *Responsabilidades del auditor en relación con la auditoría de las cuentas anuales* de nuestro informe.

Somos independientes de la Fundación de conformidad con los requerimientos de ética, incluidos los de independencia, que son aplicables a nuestra auditoría de las cuentas anuales en España según lo exigido por la normativa reguladora de la actividad de auditoría de cuentas. En este sentido, no hemos prestado servicios distintos a los de la auditoría de cuentas ni han concurrido situaciones o circunstancias que, de acuerdo con lo establecido en la citada normativa reguladora, hayan afectado a la necesaria independencia de modo que se haya visto comprometida.

Consideramos que la evidencia de auditoría que hemos obtenido proporciona una base suficiente y adecuada para nuestra opinión.

Aspectos más relevantes de la auditoría

Los aspectos más relevantes de la auditoría son aquellos que, según nuestro juicio profesional, han sido considerados como los riesgos de incorrección material más significativos en nuestra auditoría de las cuentas anuales del periodo actual. Estos riesgos han sido tratados en el contexto de nuestra auditoría de las cuentas anuales en su conjunto, y en la formación de nuestra opinión sobre éstas, y no expresamos una opinión por separado sobre esos riesgos.

PricewaterhouseCoopers Auditores, S.L., Fray Ceferino 2, 33001, Oviedo, España
Tel.: +34 985 208 550, Fax: +34 985 272 547, www.pwc.es

1

R. M. Madrid, hoja 87.250-1, folio 75, tomo 9.267, libro 8.054, sección 3ª
Inscrita en el R.O.A.C. con el número 90242 - CIF: B-79 031290



Aspectos más relevantes de la auditoría **Modo en el que se han tratado en la auditoría**

Existencia y valoración de la cartera de inversiones financieras

A 31 de diciembre de 2019, la Fundación presenta una cartera de inversiones financieras por un importe total de 24.931.371 euros (18.457.374 euros a largo plazo y 6.473.997 euros a corto plazo), lo que supone aproximadamente el 78% del total del activo.

La clasificación de estas inversiones financieras a efectos de valoración en las diferentes categorías existentes en la normativa aplicable, determina los criterios a aplicar en su valoración, tal y como se detallan en la nota 4.6 de la memoria adjunta. En las notas 9, 10, 11 y 12 de la memoria adjunta, se detalla el análisis de las inversiones financieras.

Por las circunstancias descritas anteriormente, y por los impactos que tiene sobre las cuentas anuales, el análisis de la existencia y la valoración de cartera de inversiones financieras, ha sido considerado un aspecto relevante para nuestra auditoría.

Como parte de nuestro alcance de auditoría hemos obtenido un entendimiento de los procedimientos y políticas existentes en la Fundación en el área de inversiones financieras.

Hemos realizado las siguientes pruebas de detalle:

- Procedimientos de confirmación de la totalidad de la cartera de inversiones al cierre del ejercicio 2019 con las correspondientes entidades financieras.
- Realización de prueba de detalle, mediante la revisión de documentación soporte, de las altas y bajas más significativas del ejercicio 2019.
- Comprobación, mediante las confirmaciones recibidas y otra documentación externa, para la totalidad de los fondos de inversión (nota 12 de la memoria adjunta) y las imposiciones a corto plazo (nota 11 de la memoria adjunta) y para una muestra significativa de inversiones mantenidas hasta el vencimiento (nota 10 de la memoria adjunta), la adecuada valoración al cierre del ejercicio 2019 y su correcta imputación en la cuenta de resultados o en el patrimonio neto, según proceda.

Evaluamos la adecuación de los desgloses de información facilitados en la memoria en relación con las inversiones financieras.

El resultado de los procedimientos realizados ha permitido alcanzar de forma razonable los objetivos de auditoría para los cuales dichos procedimientos fueron diseñados.

Otra información: Informe de gestión

La otra información comprende exclusivamente el informe de gestión del ejercicio 2019, cuya formulación es responsabilidad de la Dirección de la Fundación y no forma parte integrante de las cuentas anuales.

El informe de gestión se elabora voluntariamente sin venir requerido por la normativa aplicable a la Fundación y contiene las explicaciones que la Dirección de la Fundación considera oportunas sobre la situación de la Fundación y la evolución de su actividad.



Fundación Princesa de Asturias

Nuestra opinión de auditoría sobre las cuentas anuales no cubre el informe de gestión. Nuestra responsabilidad sobre el informe de gestión, de conformidad con lo exigido por la normativa reguladora de la actividad de auditoría de cuentas, consiste en evaluar e informar sobre la concordancia del informe de gestión con las cuentas anuales, a partir del conocimiento de la entidad obtenido en la realización de la auditoría de las citadas cuentas y sin incluir información distinta de la obtenida como evidencia durante la misma. Si, basándonos en el trabajo que hemos realizado, concluimos que existen incorrecciones materiales, estamos obligados a informar de ello.

Sobre la base del trabajo realizado, según lo descrito en el párrafo anterior, la información que contiene el informe de gestión concuerda con la de las cuentas anuales del ejercicio 2019.

Responsabilidad de la Dirección en relación con las cuentas anuales

La Dirección es responsable de formular las cuentas anuales adjuntas, de forma que expresen la imagen fiel del patrimonio, de la situación financiera y de los resultados de la Fundación, de conformidad con el marco normativo de información financiera aplicable a la entidad en España, y del control interno que considere necesario para permitir la preparación de cuentas anuales libres de incorrección material, debida a fraude o error.

En la preparación de las cuentas anuales, la Dirección es responsable de la valoración de la capacidad de la Fundación para continuar como entidad en funcionamiento, revelando, según corresponda, las cuestiones relacionadas con entidad en funcionamiento y utilizando el principio contable de entidad en funcionamiento excepto si la Dirección tiene intención de liquidar la Fundación o de cesar sus operaciones, o bien no exista otra alternativa realista.

Responsabilidades del auditor en relación con la auditoría de las cuentas anuales

Nuestros objetivos son obtener una seguridad razonable de que las cuentas anuales en su conjunto están libres de incorrección material, debida a fraude o error, y emitir un informe de auditoría que contiene nuestra opinión.

Seguridad razonable es un alto grado de seguridad pero no garantiza que una auditoría realizada de conformidad con la normativa reguladora de la actividad de auditoría de cuentas vigente en España siempre detecte una incorrección material cuando existe. Las incorrecciones pueden deberse a fraude o error y se consideran materiales si, individualmente o de forma agregada, puede preverse razonablemente que influyan en las decisiones económicas que los usuarios toman basándose en las cuentas anuales.

Como parte de una auditoría de conformidad con la normativa reguladora de la actividad de auditoría de cuentas vigente en España, aplicamos nuestro juicio profesional y mantenemos una actitud de escepticismo profesional durante toda la auditoría. También:

- Identificamos y valoramos los riesgos de incorrección material en las cuentas anuales, debida a fraude o error, diseñamos y aplicamos procedimientos de auditoría para responder a dichos riesgos y obtenemos evidencia de auditoría suficiente y adecuada para proporcionar una base para nuestra opinión. El riesgo de no detectar una incorrección material debida a fraude es más elevado que en el caso de una incorrección material debida a error, ya que el fraude puede implicar colusión, falsificación, omisiones deliberadas, manifestaciones intencionadamente erróneas, o la elusión del control interno.
- Obtenemos conocimiento del control interno relevante para la auditoría con el fin de diseñar procedimientos de auditoría que sean adecuados en función de las circunstancias, y no con la finalidad de expresar una opinión sobre la eficacia del control interno de la entidad.



Fundación Princesa de Asturias

- Evaluamos si las políticas contables aplicadas son adecuadas y la razonabilidad de las estimaciones contables y la correspondiente información revelada por la Dirección.
- Concluimos sobre si es adecuada la utilización, por la Dirección, del principio contable de entidad en funcionamiento y, basándonos en la evidencia de auditoría obtenida, concluimos sobre si existe o no una incertidumbre material relacionada con hechos o con condiciones que pueden generar dudas significativas sobre la capacidad de la Fundación para continuar como entidad en funcionamiento. Si concluimos que existe una incertidumbre material, se requiere que llamemos la atención en nuestro informe de auditoría sobre la correspondiente información revelada en las cuentas anuales o, si dichas revelaciones no son adecuadas, que expresemos una opinión modificada. Nuestras conclusiones se basan en la evidencia de auditoría obtenida hasta la fecha de nuestro informe de auditoría. Sin embargo, los hechos o condiciones futuros pueden ser la causa de que la Fundación deje de ser una entidad en funcionamiento.
- Evaluamos la presentación global, la estructura y el contenido de las cuentas anuales, incluida la información revelada, y si las cuentas anuales representan las transacciones y hechos subyacentes de un modo que logran expresar la imagen fiel.

Nos comunicamos con la Dirección de la entidad en relación con, entre otras cuestiones, el alcance y el momento de realización de la auditoría planificado y los hallazgos significativos de la auditoría, así como cualquier deficiencia significativa del control interno que identificamos en el transcurso de la auditoría.

Entre los riesgos significativos que han sido objeto de comunicación a la Dirección de la entidad, determinamos los que han sido de la mayor significatividad en la auditoría de las cuentas anuales del periodo actual y que son, en consecuencia, los riesgos considerados más significativos.

Describimos esos riesgos en nuestro informe de auditoría salvo que las disposiciones legales o reglamentarias prohíban revelar públicamente la cuestión.

PricewaterhouseCoopers Auditores, S.L. (S0242)


 Conrado Cea Sánchez (19947)
 8 de mayo de 2020



PRICEWATERHOUSECOOPERS
 AUDITORES, S.L.

2020 Núm. 0920/00351
 SELLO CORPORATIVO: 06,00 EUR
 Informe de auditoría de cuentas sujeto a la normativa de auditoría de cuentas española o internacional

PricewaterhouseCoopers Auditores, S.L. have audited the annual accounts of the Fundación Princesa de Asturias which comprise the balance sheet as at December 31, 2019, and the statement of profit or loss and related notes for the year then ended. In their opinion, the annual accounts present fairly, in all material respects, the equity and financial position of the Foundation as at December 31, 2019, as well as its financial performance for the year then ended, in accordance with the applicable financial reporting framework and in particular, with the accounting principles and criteria included therein.