

INFORMACIÓN  
FINANCIERA  
FINANCIAL  
INFORMATION

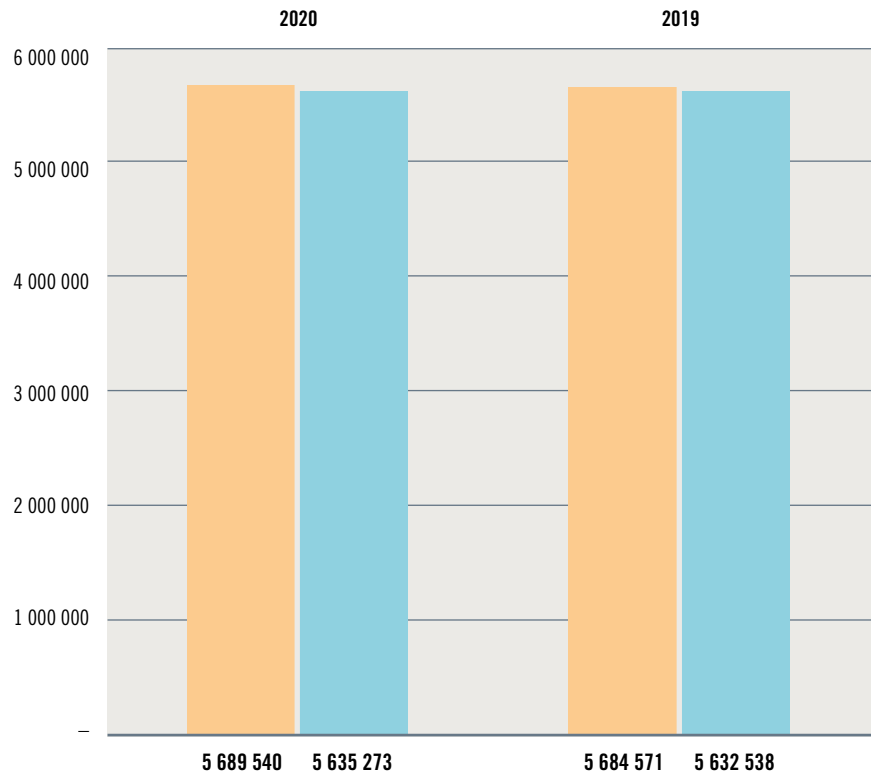
# INFORMACIÓN FINANCIERA FINANCIAL INFORMATION

El patrimonio neto de la Fundación alcanzó, a fecha 31 de diciembre de 2020, la cantidad de 31,5 millones de euros. Los ingresos de la Fundación proceden de donaciones de diferentes personalidades e instituciones, integrantes de sus Patronatos y de los Miembros Protectores; de los rendimientos de su patrimonio, y de subvenciones públicas. El coste total de las actividades de la Fundación Princesa de Asturias ascendió en 2020 a 5,6 millones de euros.

As of 31st December 2020, the Foundation's net assets amounted to the sum of 31.5 million euros. The Foundation's income comes from donations by the different individuals and institutions that form part of its Boards of Trustees and Patrons, revenue from its assets and public grants. The total cost of the activities carried out by the Princess of Asturias Foundation in 2020 amounted to 5.6 million euros.

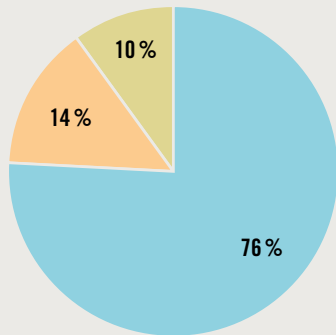
**Comparativa entre ingresos y gastos 2020-2019**  
Comparison between income and expenditure 2020-2019

- Ingresos  
Income
- Gastos  
Expenditure



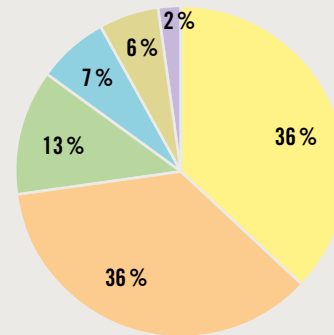
Cifras en euros.  
All figures in euros.

**Procedencia de las aportaciones**  
Sources of income



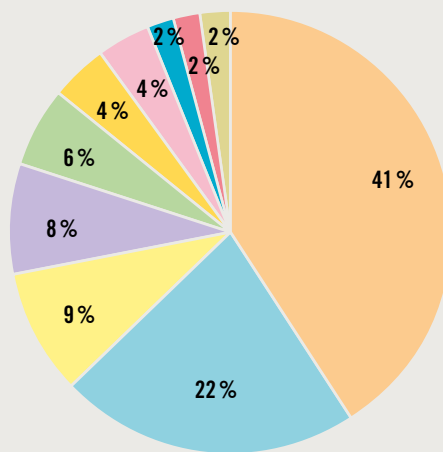
- Aportaciones privadas  
Private sector contributions
- Aportaciones públicas  
Public sector contributions
- Rentas del patrimonio  
Income from assets

**Aportaciones públicas**  
Public sector contributions



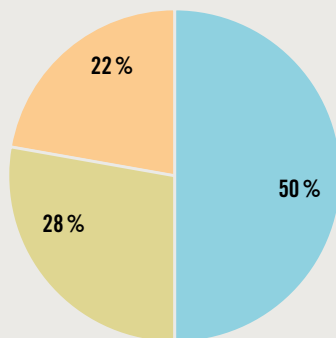
- Ministerio de la Presidencia  
Ministry of the Presidency
- Ayuntamiento de Oviedo  
Oviedo City Council
- Junta General del Principado de Asturias  
Parliament of the Principality of Asturias
- Gobierno del Principado de Asturias  
Government of the Principality of Asturias
- Ayuntamiento de Gijón  
Gijón City Council
- Ayuntamiento de Avilés  
Avilés City Council

**Distribución del gasto**  
Breakdown of expenditure



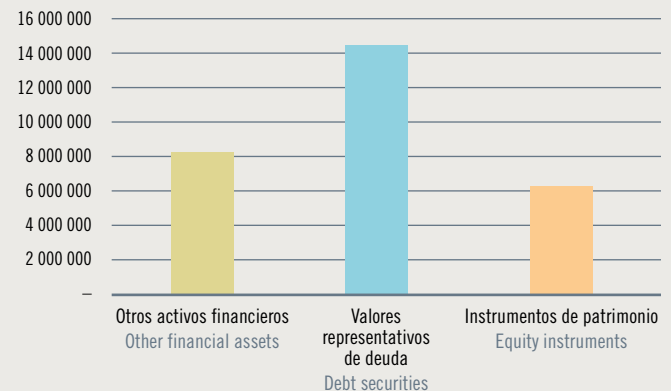
- Personal  
Personnel
- Otros gastos  
Other expenses
- Servicios de profesionales  
Professional services
- Dotación de premios  
Cash prizes
- Audiovisuales  
Audiovisuals
- Instalaciones  
Premises
- Amortizaciones  
Amortization
- Actuaciones y conciertos  
Performances and concerts
- Viajes y desplazamientos  
Travel and transport
- Estancias  
Stays

**Distribución de las inversiones financieras a 31-12-2020**  
Breakdown of financial investments as of 31/12/2020



- Valores representativos de deuda  
Debt securities
- Otros activos financieros  
Other financial assets
- Instrumentos de patrimonio  
Equity instruments

**Inversiones financieras a 31-12-2020**  
Financial investments as of 31/12/2020



**BALANCE DE SITUACIÓN A 31 DE DICIEMBRE DE 2020 y 2019**

	2020	2019
<b>ACTIVO</b>		
<b>A) ACTIVO NO CORRIENTE</b>	<b>25 399 746</b>	<b>21 554 916</b>
<b>I. Inmovilizado intangible</b>	<b>115 119</b>	<b>160 140</b>
2. Aplicaciones informáticas	115 119	160 140
<b>II. Bienes del patrimonio histórico</b>	<b>1 516 717</b>	<b>1 516 717</b>
1. Archivos (cartas manuscritas y otras obras de arte)	1 516 717	1 516 717
<b>III. Inmovilizado material</b>	<b>1 253 954</b>	<b>1 420 685</b>
1. Terrenos y construcciones	929 777	1 053 578
2. Instalaciones técnicas y otro inmovilizado material	324 177	367 107
<b>VI. Inversiones financieras a largo plazo</b>	<b>22 513 956</b>	<b>18 457 374</b>
1. Instrumentos de patrimonio	6 351 455	5 139 296
2. Valores representativos de deuda	13 756 045	10 912 706
3. Otros activos financieros	2 406 456	2 405 372
<b>B) ACTIVO CORRIENTE</b>	<b>6 645 536</b>	<b>10 348 005</b>
<b>VI. Inversiones financieras a corto plazo</b>	<b>2 761 176</b>	<b>6 473 997</b>
3. Valores representativos de deuda	758 702	4 294 411
5. Otros activos financieros	2 002 474	2 179 586
<b>VII. Periodificaciones a corto plazo</b>	<b>–</b>	<b>2217</b>
<b>VIII. Efectivo y otros activos líquidos equivalentes</b>	<b>3 884 360</b>	<b>3 871 791</b>
1. Tesorería	3 884 360	3 871 791
<b>TOTAL ACTIVO (A + B)</b>	<b>32 045 282</b>	<b>31 902 921</b>

<b>PATRIMONIO NETO Y PASIVO</b>		
<b>A) PATRIMONIO NETO</b>	<b>31 511 579</b>	<b>31 447 653</b>
<b>A-1) Fondos propios</b>	<b>29 755 563</b>	<b>29 701 296</b>
<b>I. Dotación fundacional/Fondo social</b>	<b>26 751 962</b>	<b>26 751 962</b>
1. Dotación fundacional/Fondo social	26 751 962	26 751 962
<b>II. Reservas</b>	<b>2 949 334</b>	<b>2 897 300</b>
<b>IV. Excedente del ejercicio</b>	<b>54 267</b>	<b>52 034</b>
<b>A-2) Ajustes por cambios de valor</b>	<b>349 616</b>	<b>339 957</b>
<b>A-3) Subvenciones, donaciones y legados recibidos</b>	<b>1 406 400</b>	<b>1 406 400</b>
<b>II. Donaciones y legados</b>	<b>1 406 400</b>	<b>1 406 400</b>
<b>C) PASIVO CORRIENTE</b>	<b>533 703</b>	<b>455 268</b>
<b>VI. Acreedores comerciales y otras cuentas a pagar</b>	<b>533 703</b>	<b>455 268</b>
1. Proveedores	236 213	139 572
3. Acreedores varios	100 164	112 303
6. Otras deudas con las Administraciones públicas	197 326	203 393
<b>TOTAL PATRIMONIO NETO Y PASIVO (A + C)</b>	<b>32 045 282</b>	<b>31 902 921</b>

Cifras en euros

**BALANCE SHEET AT 31st DECEMBER 2020 AND 2019**

	2020	2019
<b>ASSETS</b>		
<b>A) NON CURRENT ASSETS</b>	<b>25 399 746</b>	<b>21 554 916</b>
<b>I. Intangible assets</b>	<b>115 119</b>	<b>160 140</b>
2. Software	115 119	160 140
<b>II. Historical heritage assets</b>	<b>1 516 717</b>	<b>1 516 717</b>
1. Archives (handwritten letters and other art work)	1 516 717	1 516 717
<b>III. Property, plant and equipment</b>	<b>1 253 954</b>	<b>1 420 685</b>
1. Land and buildings	929 777	1 053 578
2. Technical installations and other fixed assets	324 177	367 107
<b>VI. Long – term financial investments</b>	<b>22 513 956</b>	<b>18 457 374</b>
1. Equity instruments	6 351 455	5 139 296
2. Debt instruments	13 756 045	10 912 706
3. Other financial assets	2 406 456	2 405 372
<b>B) CURRENT ASSETS</b>	<b>6 645 536</b>	<b>10 348 005</b>
<b>VI. Short – term financial investments</b>	<b>2 761 176</b>	<b>6 473 997</b>
3. Debt instruments	758 702	4 294 411
5. Other financial assets	2 002 474	2 179 586
<b>VII. Short – term accruals and deferrals</b>	<b>–</b>	<b>2217</b>
<b>VIII. Cash and cash equivalents</b>	<b>3 884 360</b>	<b>3 871 791</b>
1. Treasury	3 884 360	3 871 791
<b>TOTAL ASSETS (A + B)</b>	<b>32 045 282</b>	<b>31 902 921</b>

<b>EQUITY AND LIABILITIES</b>		
<b>A) SHAREHOLDERS´ EQUITY</b>	<b>31 511 579</b>	<b>31 447 653</b>
<b>A-1) Equity</b>	<b>29 755 563</b>	<b>29 701 296</b>
<b>I. Founding endowment/Social fund</b>	<b>26 751 962</b>	<b>26 751 962</b>
1. Founding endowment/Social fund	26 751 962	26 751 962
<b>II. Reserves</b>	<b>2 949 334</b>	<b>2 897 300</b>
<b>IV. Surplus for the year</b>	<b>54 267</b>	<b>52 034</b>
<b>A-2) Valuation Adjustments</b>	<b>349 616</b>	<b>339 957</b>
<b>A-3) Grants, donations and legacies received</b>	<b>1 406 400</b>	<b>1 406 400</b>
<b>II. Donations and legacies</b>	<b>1 406 400</b>	<b>1 406 400</b>
<b>C) CURRENT LIABILITIES</b>	<b>533 703</b>	<b>455 268</b>
<b>VI. Trade and other payables</b>	<b>533 703</b>	<b>455 268</b>
1. Suppliers	236 213	139 572
3. Sundry creditors	100 164	112 303
6. Other debts with the public administration	197 326	203 393
<b>TOTAL EQUITY AND LIABILITIES (A + C)</b>	<b>32 045 282</b>	<b>31 902 921</b>

Expressed in euros

**CUENTA DE RESULTADOS A 31 DE DICIEMBRE DE 2020**

	(Debe) Haber	
	2020	2019
<b>A) Operaciones continuadas</b>		
<b>1. Ingresos de la actividad propia</b>	<b>5 130 677</b>	<b>4 781 968</b>
a) Ingresos de promociones, patrocinadores y colaboraciones	5 130 677	4 781 968
<b>3. Gastos por ayudas y otros</b>	<b>(442 817)</b>	<b>(427 827)</b>
a) Ayudas monetarias	(442 817)	(427 827)
<b>8. Gastos de personal</b>	<b>(2 231 170)</b>	<b>(2 039 191)</b>
a) Sueldos, salarios y asimilados	(1 868 489)	(1 636 891)
b) Cargas sociales	(362 681)	(402 300)
<b>9. Otros gastos de la actividad</b>	<b>(2 711 287)</b>	<b>(2 977 236)</b>
a) Servicios exteriores	(2 711 287)	(2 977 236)
<b>10. Amortización del inmovilizado</b>	<b>(249 999)</b>	<b>(188 285)</b>
<b>A.1) EXCEDENTE DE LA ACTIVIDAD (1+3+8+9+10)</b>	<b>(504 596)</b>	<b>(850 571)</b>
<b>14. Ingresos financieros</b>	<b>558 863</b>	<b>586 781</b>
b) De valores negociables y de créditos del activo inmovilizado	558 863	586 781
A1) De terceros	558 863	586 781
<b>18. Variación de valor razonable en instrumentos financieros</b>	<b>—</b>	<b>315 824</b>
a) Imputación al resultado del ejercicio por activos financieros disponibles para la venta	—	315 824
<b>A.2) EXCEDENTE DE LAS OPERACIONES FINANCIERAS (14+18)</b>	<b>558 863</b>	<b>902 605</b>
<b>A.3) EXCEDENTE ANTES DE IMPUESTOS (A.1+A.2)</b>	<b>54 267</b>	<b>52 034</b>
<b>A.4) EXCEDENTE DEL EJERCICIO PROCEDENTE DE OPERACIONES CONTINUADAS (A.3)</b>	<b>54 267</b>	<b>52 034</b>
<b>B) Operaciones interrumpidas</b>		
<b>A.5) Variación del patrimonio neto reconocida en el excedente del ejercicio (A.4)</b>	<b>54 267</b>	<b>52 034</b>
<b>C) Ingresos y gastos imputados directamente al patrimonio neto</b>		
<b>1. Activos financieros disponibles para la venta</b>	<b>9 659</b>	<b>924 101</b>
<b>C.1) Variación del patrimonio neto por ingresos y gastos reconocidos directamente en el patrimonio neto</b>	<b>9 659</b>	<b>924 101</b>
<b>D) Reclasificaciones al excedente del ejercicio</b>		
<b>D.1) Variación del patrimonio neto por reclasificaciones al excedente del ejercicio</b>	<b>—</b>	<b>(272 956)</b>
<b>E) Variación del patrimonio neto por ingresos y gastos imputados directamente en el patrimonio neto (C.1+D.1)</b>	<b>9 659</b>	<b>651 145</b>
<b>H) Variaciones en la dotación fundacional o en el fondo social</b>	<b>—</b>	<b>—</b>
<b>I) Otras variaciones</b>	<b>—</b>	<b>—</b>
<b>J) RESULTADO TOTAL, VARIACIÓN DEL PATRIMONIO NETO EN EL EJERCICIO (A.5+E+H+I)</b>	<b>63 926</b>	<b>703 179</b>

Cifras en euros

**INCOME STATEMENT FOR THE YEAR ENDED DECEMBER 31, 2020**

	(Debe) Haber	
	2020	2019
<b>A) Continuing operations</b>		
<b>1. Income from own activity</b>	5 130 677	4 781 968
a) Income from promotions, sponsors and collaborations	5 130 677	4 781 968
<b>3. Aid expenses and others</b>	(442 817)	(427 827)
a) Monetary aids	(442 817)	(427 827)
<b>8. Payroll expense</b>	(2 231 170)	(2 039 191)
a) Wages, salaries and similar expenses	(1 868 489)	(1 636 891)
b) Social charges	(362 681)	(402 300)
<b>9. Other expenses of the activity</b>	(2 711 287)	(2 977 236)
a) External services	(2 711 287)	(2 977 236)
<b>10. Depreciation expense</b>	(249 999)	(188 285)
<b>A.1) ACTIVITY SURPLUS (1+3+8+9+10)</b>	(504 596)	(850 571)
<b>14. Financial income</b>	558 863	586 781
b) Of marketable securities and fixed asset receivables	558 863	586 781
A1) From third parties	558 863	586 781
<b>18. Change in fair value of financial instruments</b>	—	315 824
a) Available-for-sale financial assets charged to income for the year	—	315 824
<b>A.2) SURPLUS FROM FINANCIAL OPERATIONS (14+18)</b>	558 863	902 605
<b>A.3) PRE – TAX SUPPLUS (A.1+A.2)</b>	54 267	52 034
<b>A.4) SURPLUS FOR THE YEAR FROM CONTINUING OPERATIONS (A.3)</b>	54 267	52 034
<b>B) Discontinued operations</b>		
<b>A.5) Variation in equity recognized in the surplus for the year (A.4)</b>	54 267	52 034
<b>C) Revenues and expenses charged directly to shareholders' equity</b>		
<b>1. Financial assets available for sale</b>	9 659	924 101
<b>C.1) Variation in equity due to income and expenses recognized directly in equity</b>	9 659	924 101
<b>D) Reclassifications to surplus for the year</b>		
<b>D.1) Variation in equity due to reclassifications to surplus for the year</b>	—	(272 956)
<b>E) Variation in equity due to income and expenses recognized directly in equity (C1+D1)</b>	9 659	651 145
<b>H) Variations in the foundation endowment or social fund</b>	—	—
<b>I) Other variations</b>	—	—
<b>J) TOTAL INCOME. CHANGES IN EQUITY FOR THE YEAR (A.5+E+H+I)</b>	63 926	703 179

Expressed in euros



## Informe de auditoría de cuentas anuales emitido por un auditor independiente

Al Patronato de la Fundación Princesa de Asturias:

### Opinión

Hemos auditado las cuentas anuales de la Fundación Princesa de Asturias (la Fundación), que comprenden el balance a 31 de diciembre de 2020, la cuenta de resultados y la memoria correspondientes al ejercicio terminado en dicha fecha.

En nuestra opinión, las cuentas anuales adjuntas expresan, en todos los aspectos significativos, la imagen fiel del patrimonio y de la situación financiera de la Fundación a 31 de diciembre de 2020, así como de sus resultados correspondientes al ejercicio terminado en dicha fecha, de conformidad con el marco normativo de información financiera que resulta de aplicación (que se identifica en la nota 2 de la memoria) y, en particular, con los principios y criterios contables contenidos en el mismo.

### Fundamento de la opinión

Hemos llevado a cabo nuestra auditoría de conformidad con la normativa reguladora de la actividad de auditoría de cuentas vigente en España. Nuestras responsabilidades de acuerdo con dichas normas se describen más adelante en la sección *Responsabilidades del auditor en relación con la auditoría de las cuentas anuales* de nuestro informe.

Somos independientes de la Fundación de conformidad con los requerimientos de ética, incluidos los de independencia, que son aplicables a nuestra auditoría de las cuentas anuales en España según lo exigido por la normativa reguladora de la actividad de auditoría de cuentas. En este sentido, no hemos prestado servicios distintos a los de la auditoría de cuentas ni han concurrido situaciones o circunstancias que, de acuerdo con lo establecido en la citada normativa reguladora, hayan afectado a la necesaria independencia de modo que se haya visto comprometida.

Consideramos que la evidencia de auditoría que hemos obtenido proporciona una base suficiente y adecuada para nuestra opinión.

### Aspectos más relevantes de la auditoría

Los aspectos más relevantes de la auditoría son aquellos que, según nuestro juicio profesional, han sido considerados como los riesgos de incorrección material más significativos en nuestra auditoría de las cuentas anuales del periodo actual. Estos riesgos han sido tratados en el contexto de nuestra auditoría de las cuentas anuales en su conjunto, y en la formación de nuestra opinión sobre éstas, y no expresamos una opinión por separado sobre esos riesgos.

PricewaterhouseCoopers Auditores, S.L., Fray Ceferino 2, 33001, Oviedo, España  
Tel.: +34 985 208 550, Fax: +34 985 272 547, www.pwc.es

1

R. M. Madrid, hoja 87.250-1, folio 75, tomo 9 267, libro 8 054, sección 3ª  
inscrita en el R.O.A.C. con el número S0242 - CIF: B-79 031290





Aspectos más relevantes de la auditoría	Modo en el que se han tratado en la auditoría
---	---

**Existencia y valoración de la cartera de inversiones financieras**

A 31 de diciembre de 2020, la Fundación presenta una cartera de inversiones financieras por un importe total de 25.275.132 euros (22.513.956 euros a largo plazo y 2.761.176 euros a corto plazo), lo que supone aproximadamente el 79% del total del activo.

La clasificación de estas inversiones financieras a efectos de valoración en las diferentes categorías existentes en la normativa aplicable determina los criterios a aplicar en su valoración, tal y como se detallan en la nota 4.6 de la memoria adjunta. En las notas 9, 10, 11 y 12 de la memoria adjunta, se detalla el análisis de las inversiones financieras.

Por las circunstancias descritas anteriormente, y por los impactos que tiene sobre las cuentas anuales, el análisis de la existencia y la valoración de cartera de inversiones financieras ha sido considerado un aspecto relevante para nuestra auditoría.

Como parte de nuestro alcance de auditoría hemos obtenido un entendimiento de los procedimientos y políticas existentes en la Fundación en el área de inversiones financieras.

Hemos realizado las siguientes pruebas de detalle:

- Procedimientos de confirmación de la totalidad de la cartera de inversiones al cierre del ejercicio 2020 con las correspondientes entidades financieras.
- Realización de prueba de detalle, mediante la revisión de documentación soporte, de las altas y bajas más significativas del ejercicio 2020.
- Comprobación, mediante las confirmaciones recibidas y otra documentación externa, para los fondos de inversión (nota 12 de la memoria adjunta), las imposiciones (nota 11 de la memoria adjunta) y las inversiones mantenidas hasta el vencimiento (nota 10 de la memoria adjunta), la adecuada valoración al cierre del ejercicio 2020 y su imputación en la cuenta de resultados o en el patrimonio neto, según proceda.

Evaluamos la adecuación de los desgloses de información facilitados en la memoria en relación con las inversiones financieras.

El resultado de los procedimientos realizados ha permitido alcanzar de forma razonable los objetivos de auditoría para los cuales dichos procedimientos fueron diseñados.

**Otra información: Informe de gestión**

La otra información comprende exclusivamente el informe de gestión del ejercicio 2020, cuya formulación es responsabilidad de la Dirección de la Fundación y no forma parte integrante de las cuentas anuales.

El informe de gestión se elabora voluntariamente sin venir requerido por la normativa aplicable a la Fundación y contiene las explicaciones que la Dirección de la Fundación considera oportunas sobre la situación de la Fundación y la evolución de su actividad.



Fundación Princesa de Asturias

Nuestra opinión de auditoría sobre las cuentas anuales no cubre el informe de gestión. Nuestra responsabilidad sobre el informe de gestión, de conformidad con lo exigido por la normativa reguladora de la actividad de auditoría de cuentas, consiste en evaluar e informar sobre la concordancia del informe de gestión con las cuentas anuales, a partir del conocimiento de la entidad obtenido en la realización de la auditoría de las citadas cuentas, así como en evaluar e informar de si el contenido y presentación del informe de gestión son conformes a la normativa que resulta de aplicación. Si, basándonos en el trabajo que hemos realizado, concluimos que existen incorrecciones materiales, estamos obligados a informar de ello.

Sobre la base del trabajo realizado, según lo descrito en el párrafo anterior, la información que contiene el informe de gestión concuerda con la de las cuentas anuales del ejercicio 2020.

#### Responsabilidad de la Dirección en relación con las cuentas anuales

La Dirección es responsable de formular las cuentas anuales adjuntas, de forma que expresen la imagen fiel del patrimonio, de la situación financiera y de los resultados de la Fundación, de conformidad con el marco normativo de información financiera aplicable a la entidad en España, y del control interno que considere necesario para permitir la preparación de cuentas anuales libres de incorrección material, debida a fraude o error.

En la preparación de las cuentas anuales, la Dirección es responsable de la valoración de la capacidad de la Fundación para continuar como entidad en funcionamiento, revelando, según corresponda, las cuestiones relacionadas con entidad en funcionamiento y utilizando el principio contable de entidad en funcionamiento excepto si la Dirección tiene intención de liquidar la Fundación o de cesar sus operaciones, o bien no exista otra alternativa realista.

#### Responsabilidades del auditor en relación con la auditoría de las cuentas anuales

Nuestros objetivos son obtener una seguridad razonable de que las cuentas anuales en su conjunto están libres de incorrección material, debida a fraude o error, y emitir un informe de auditoría que contiene nuestra opinión.

Seguridad razonable es un alto grado de seguridad, pero no garantiza que una auditoría realizada de conformidad con la normativa reguladora de la actividad de auditoría de cuentas vigente en España siempre detecte una incorrección material cuando existe. Las incorrecciones pueden deberse a fraude o error y se consideran materiales si, individualmente o de forma agregada, puede verse razonablemente que influyen en las decisiones económicas que los usuarios toman basándose en las cuentas anuales.

Como parte de una auditoría de conformidad con la normativa reguladora de la actividad de auditoría de cuentas vigente en España, aplicamos nuestro juicio profesional y mantenemos una actitud de escepticismo profesional durante toda la auditoría. También:

- Identificamos y valoramos los riesgos de incorrección material en las cuentas anuales, debida a fraude o error, diseñamos y aplicamos procedimientos de auditoría para responder a dichos riesgos y obtenemos evidencia de auditoría suficiente y adecuada para proporcionar una base para nuestra opinión. El riesgo de no detectar una incorrección material debida a fraude es más elevado que en el caso de una incorrección material debida a error, ya que el fraude puede implicar colusión, falsificación, omisiones deliberadas, manifestaciones intencionadamente erróneas, o la elusión del control interno.
- Obtenemos conocimiento del control interno relevante para la auditoría con el fin de diseñar procedimientos de auditoría que sean adecuados en función de las circunstancias, y no con la finalidad de expresar una opinión sobre la eficacia del control interno de la entidad.

3



Fundación Princesa de Asturias

- Evaluamos si las políticas contables aplicadas son adecuadas y la razonabilidad de las estimaciones contables y la correspondiente información revelada por la Dirección.
- Concluimos sobre si es adecuada la utilización, por la Dirección, del principio contable de entidad en funcionamiento y, basándonos en la evidencia de auditoría obtenida, concluimos sobre si existe o no una incertidumbre material relacionada con hechos o con condiciones que pueden generar dudas significativas sobre la capacidad de la Fundación para continuar como entidad en funcionamiento. Si concluimos que existe una incertidumbre material, se requiere que llamemos la atención en nuestro informe de auditoría sobre la correspondiente información revelada en las cuentas anuales o, si dichas revelaciones no son adecuadas, que expresemos una opinión modificada. Nuestras conclusiones se basan en la evidencia de auditoría obtenida hasta la fecha de nuestro informe de auditoría. Sin embargo, los hechos o condiciones futuros pueden ser la causa de que la Fundación deje de ser una entidad en funcionamiento.
- Evaluamos la presentación global, la estructura y el contenido de las cuentas anuales, incluida la información revelada, y si las cuentas anuales representan las transacciones y hechos subyacentes de un modo que logran expresar la imagen fiel.

Nos comunicamos con la Dirección de la entidad en relación con, entre otras cuestiones, el alcance y el momento de realización de la auditoría planificada y los hallazgos significativos de la auditoría, así como cualquier deficiencia significativa del control interno que identificamos en el transcurso de la auditoría.

Entre los riesgos significativos que han sido objeto de comunicación a la Dirección de la entidad, determinamos los que han sido de la mayor significatividad en la auditoría de las cuentas anuales del periodo actual y que son, en consecuencia, los riesgos considerados más significativos.

Describimos esos riesgos en nuestro informe de auditoría salvo que las disposiciones legales o reglamentarias prohiban revelar públicamente la cuestión.

PricewaterhouseCoopers Auditores, S.L. (S0242)

  
 Conrado Cea Sánchez (19947)  
 14 de mayo de 2021



PricewaterhouseCoopers Auditores, S.L. have audited the annual accounts of the Fundación Princesa de Asturias which comprise the balance sheet as at December 31, 2020, and the statement of profit or loss and related notes for the year then ended. In their opinion, the annual accounts present fairly, in all material respects, the equity and financial position of the Foundation as at December 31, 2020, as well as its financial performance for the year then ended, in accordance with the applicable financial reporting framework and in particular, with the accounting principles and criteria included therein.