

INFORMACIÓN
FINANCIERA
FINANCIAL
INFORMATION

INFORMACIÓN FINANCIERA FINANCIAL INFORMATION

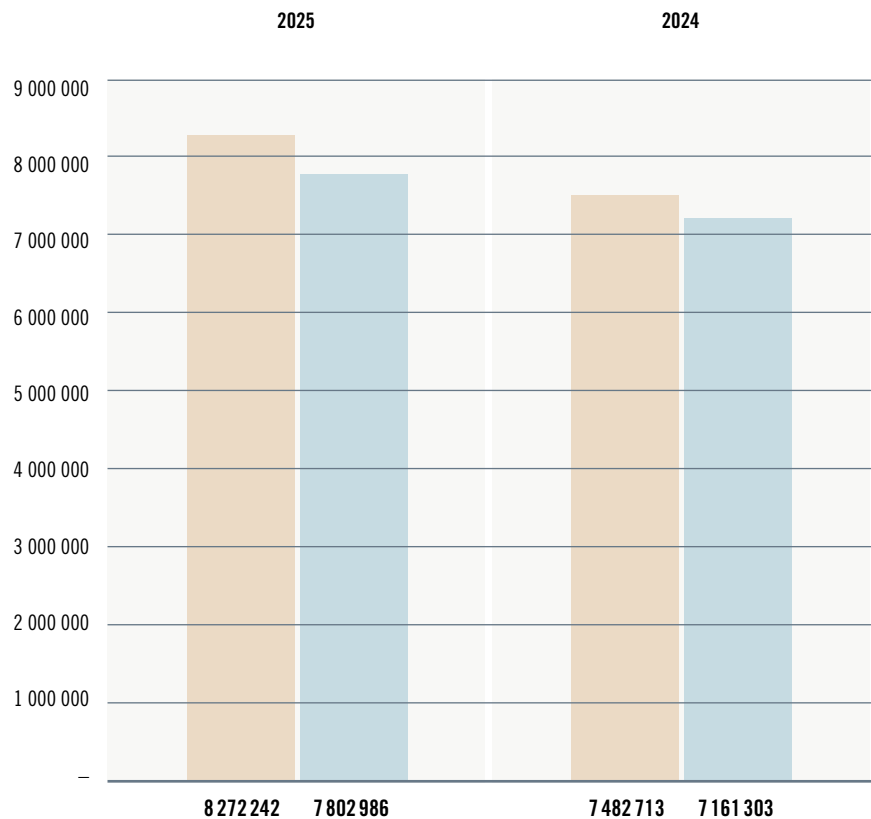
El patrimonio neto de la Fundación alcanzó, a fecha 31 de diciembre de 2025, la cantidad de 36,1 millones de euros. Los ingresos proceden de donaciones de diferentes personalidades e instituciones, integrantes de sus Patronatos y de los Miembros Protectores, de los rendimientos de su patrimonio y de subvenciones públicas. El coste total de las actividades de la Fundación Princesa de Asturias ascendió en 2025 a 7,6 millones de euros.

As of 31st December 2025, the Foundation's net assets amounted to the sum of 36.1 million euros. The Foundation's income comes from donations by the different individuals and institutions that form part of its Boards of Trustees and Patrons, revenue from its assets and public grants. The total cost of the activities carried out by the Princess of Asturias Foundation in 2025 amounted to 7.6 million euros.

Comparativa entre ingresos y gastos 2025-2024

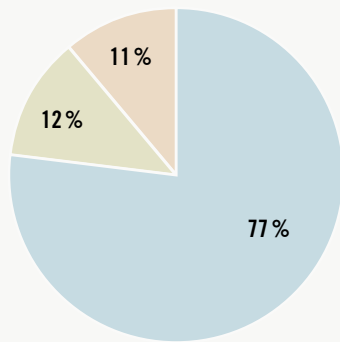
Comparison between income and expenditure 2025-2024

- Ingresos
Income
- Gastos
Expenditure



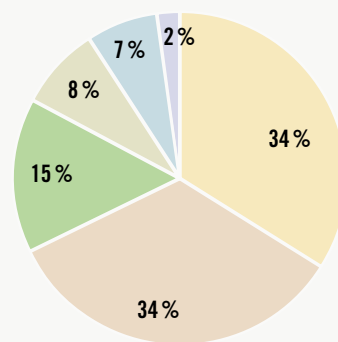
Cifras en euros.
All figures in euros.

Procedencia de las aportaciones
Sources of income



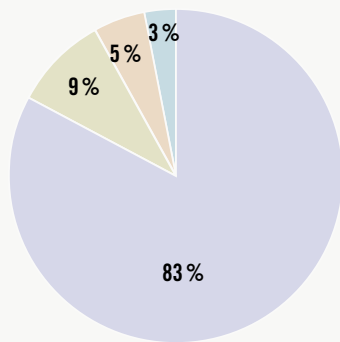
- Aportaciones privadas
Private sector contributions
- Rentas del patrimonio
Income from assets
- Aportaciones públicas
Public sector contributions

Aportaciones públicas
Public sector contributions



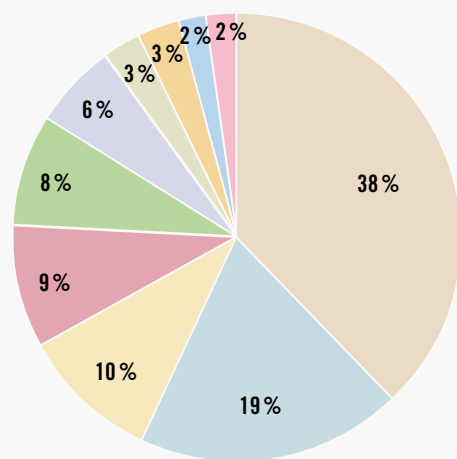
- Ministerio de la Presidencia
Ministry of the Presidency
- Ayuntamiento de Oviedo
Oviedo City Council
- Junta General del Principado de Asturias
Parliament of the Principality of Asturias
- Ayuntamiento de Gijón
Gijón City Council
- Gobierno del Principado de Asturias
Government of the Principality of Asturias
- Ayuntamiento de Avilés
Avilés City Council

Distribución del gasto
Breakdown of expenditure



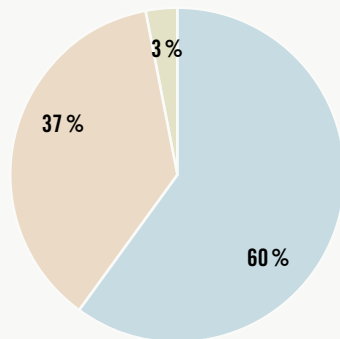
- Premios Princesa de Asturias
Princess of Asturias Awards
- Otras actividades
Other activities
- Actividades musicales
Musical activities
- Premio al Pueblo Ejemplar
Exemplary Town Award

Distribución del gasto
Breakdown of expenditure



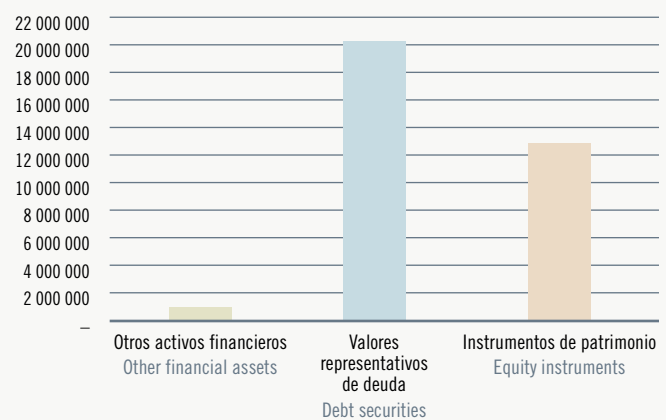
- Personal
Personnel
- Producción y otros gastos
Production and other expenses
- Servicios profesionales
Professional services
- Viajes y desplazamientos
Travel and transport
- Audiovisuales
Audiovisuals
- Dotación de premios
Cash prizes
- Estancias
Stays
- Instalaciones
Premises
- Actuaciones y conciertos
Performances and concerts
- Amortizaciones
Amortization

Distribución de las inversiones financieras a 31-12-2025
Breakdown of financial investments as of 31/12/2025



- Valores representativos de deuda
Debt securities
- Instrumentos de patrimonio
Equity instruments
- Otros activos financieros
Other financial assets

Inversiones financieras a 31-12-2025
Financial investments as of 31/12/2025



BALANCE DE SITUACIÓN A 31 DE DICIEMBRE DE 2025 Y 2024

		2025	2024
ACTIVO	A) ACTIVO NO CORRIENTE	32 394 245	32 081 038
	I. Inmovilizado intangible	24 329	29 194
	1. Patentes, licencias, marcas y similares	24 329	29 194
	II. Bienes del Patrimonio Histórico	1 318 317	1 524 717
	1. Archivos (cartas manuscritas y otras obras de arte)	1 318 317	1 524 717
	III. Inmovilizado material	950 108	1 123 076
	1. Terrenos y construcciones	660 632	714 461
	2. Instalaciones técnicas y otro inmovilizado material	289 476	408 615
	VI. Inversiones financieras a largo plazo	30 101 491	29 404 051
	1. Instrumentos de patrimonio	12 815 549	11 918 263
	2. Valores representativos de deuda	17 284 612	17 484 458
	3. Otros activos financieros	1 330	1 330
	B) ACTIVO CORRIENTE	4 123 441	3 334 365
	VI. Inversiones financieras a corto plazo	3 447 280	2 609 756
	3. Valores representativos de deuda	3 141 918	2 394 460
5. Otros activos financieros	305 362	215 296	
VIII. Efectivo y otros activos líquidos equivalentes	676 161	724 609	
1. Tesorería	676 161	724 609	
TOTAL ACTIVO (A + B)	36 517 686	35 415 403	
PATRIMONIO NETO Y PASIVO	A) PATRIMONIO NETO	36 094 966	34 935 319
	A-1) Fondos propios	31 827 066	31 357 811
	I. Dotación fundacional/Fondo Social	26 751 962	26 751 962
	1. Dotación fundacional/Fondo social	26 751 962	26 751 962
	II. Reservas	4 605 849	4 284 438
	IV. Excedente del ejercicio	469 255	321 411
	A-2) Ajustes por cambios de valor	3 067 900	2 171 108
	A-3) Subvenciones, donaciones y legados recibidos	1 200 000	1 406 400
	II. Donaciones y legados	1 200 000	1 406 400
	C) PASIVO CORRIENTE	422 720	480 084
	VI. Acreedores comerciales y otras cuentas a pagar	422 720	480 084
	1. Proveedores	143 262	186 194
	3. Acreedores varios	317	14 303
	6. Otras deudas con las Administraciones Públicas	279 141	279 587
	TOTAL PATRIMONIO NETO Y PASIVO (A + C)	36 517 686	35 415 403

Cifras en euros

BALANCE SHEET AT 31ST DECEMBER 2025 AND 2024

		2025	2024
ASSETS	A) NON-CURRENT ASSETS	32 394 245	32 081 038
	I. Intangible assets	24 329	29 194
	1. Patents, licenses, trademarks and similar	24 329	29 194
	II. Historical Heritage Assets	1 318 317	1 524 717
	1. Archives (Handwritten letters and other works of art)	1 318 317	1 524 717
	III. Property, plant and equipment	950 108	1 123 076
	1. Land and buildings	660 632	714 461
	2. Plant and other items of property, plant and equipment	289 476	408 615
	VI. Long-term financial investments	30 101 491	29 404 051
	1. Equity instruments	12 815 549	11 918 263
	2. Debt securities	17 284 612	17 484 458
	3. Other financial assets	1 330	1 330
	B) CURRENT ASSETS	4 123 441	3 334 365
	VI. Short-term financial investments	3 447 280	2 609 756
	3. Equity instruments	3 141 918	2 394 460
	5. Other financial assets	305 362	215 296
VIII. Cash and cash on hand	676 161	724 609	
1. Cash on hand	676 161	724 609	
TOTAL ASSETS (A + B)	36 517 686	35 415 403	
EQUITY AND LIABILITIES	A) EQUITY	36 094 966	34 935 319
	A-1) Shareholder's Equity	31 827 066	31 357 811
	I. Social Fund	26 751 962	26 751 962
	1. Social Fund	26 751 962	26 751 962
	II. Reserves	4 605 849	4 284 438
	IV. Profit from financial year	469 255	321 411
	A-2) Valuation Adjustments	3 067 900	2 171 108
	A-3) Grants, donations and legacies received	1 200 000	1 406 400
	II. Donations and legacies received	1 200 000	1 406 400
	C) CURRENT LIABILITIES	422 720	480 084
	VI. Trade and other payables	422 720	480 084
	1. Payable to suppliers	143 262	186 194
	3. Payable to creditors	317	14 303
	6. Tax payables	279 141	279 587
	TOTAL EQUITY AND LIABILITIES (A + C)	36 517 686	35 415 403

Expressed in euros

CUENTA DE RESULTADOS A 31 DE DICIEMBRE DE 2025 Y 2024

	2025	2024
A) Operaciones continuadas		
1. Ingresos de la actividad propia	7 057 152	6 506 652
a) Ingresos de promociones, patrocinadores y colaboraciones	7 057 152	6 506 652
3. Gastos por ayudas y otros	(444 204)	(443 053)
a) Ayudas monetarias	(444 204)	(443 053)
8. Gastos de personal	(2 797 210)	(2 643 647)
a) Sueldos, salarios y asimilados	(2 249 064)	(2 128 753)
b) Cargas sociales	(548 146)	(514 894)
9. Otros gastos de la actividad	(4 162 578)	(3 868 906)
a) Servicios exteriores	(4 162 578)	(3 868 906)
10. Amortización del inmovilizado	(192 595)	(205 696)
11. Subvenciones, donaciones y legados de capital traspasados al excedente del ejercicio	206 400	
b) Donaciones y legados de capital traspasados al excedente del ejercicio	(206 400)	
12. Deterioro y resultado por enajenaciones del inmovilizado	(206 400)	
a) Deterioro y pérdidas	(206 400)	
A.1) EXCEDENTE DE LA ACTIVIDAD (1+3+8+9+10)	(539 435)	(654 650)
14. Ingresos financieros	969 686	963 073
b) De valores negociables y otros instrumentos financieros	969 686	963 073
b1) De terceros	969 686	963 073
18. Deterioro de valor, bajas y enajenaciones de activos y pasivos financieros	39 004	12 988
b) Resultados por enajenaciones y otras	39 004	12 988
A.2) EXCEDENTE DE LAS OPERACIONES FINANCIERAS (14+18)	1 008 690	976 061
A.3) EXCEDENTE ANTES DE IMPUESTOS (A.1+A.2)	469 255	321 411
A.4) EXCEDENTE DEL EJERCICIO PROCEDENTE DE OPERACIONES CONTINUADAS (A.3)	469 255	321 411
B) Operaciones interrumpidas		
A.5) Variación del patrimonio neto reconocida en el excedente del ejercicio (A.4)	469 255	321 411
C) Ingresos y gastos imputados directamente al Patrimonio Neto		
1. Activos financieros disponibles para la venta	935 796	1 006 795
C.1) Variación del patrimonio neto por ingresos y gastos reconocidos directamente en el patrimonio neto	935 796	1 006 795
D) Reclasificaciones al excedente del ejercicio		
D.1) Variación del patrimonio neto por reclasificaciones al excedente del ejercicio	(245 404)	(12 988)
E) Variación del patrimonio neto por ingresos y gastos imputados directamente en el patrimonio neto (C1+D1)	690 392	993 807
J) RESULTADO TOTAL, VARIACIÓN DEL PATRIMONIO NETO EN EL EJERCICIO (A.5+E)	1 159 647	1 315 218

Cifras en euros

PROFIT OR LOSS AT THE END OF 31ST DECEMBER 2025 AND 2024

	2025	2024
A) CONTINUING OPERATIONS		
1. Income received by the Entity for its own activity	7 057 152	6 506 652
a) Income received from promoters, sponsors and collaborators	7 057 152	6 506 652
3. Expenses for aids and others	(444 204)	(443 053)
a) Cash aids	(444 204)	(443 053)
8. Staff costs	(2 797 210)	(2 643 647)
a) Wage, salaries and others	(2 249 064)	(2 128 753)
b) Social contributions	(548 146)	(514 894)
9. Other operating expenses	(4 162 578)	(3 868 906)
a) External services	(4 162 578)	(3 868 906)
10. Depreciation and amortisation charge	(192 595)	(205 696)
11. Capital grants, donations and bequests transferred to the surplus for the year	206 400	
b) Capital donations and bequests transferred to the surplus for the year	206 400	
12. Impairment and gains or losses on disposals of non-current assets	(206 400)	
a) Impairment and losses	(206 400)	
A.1) SURPLUS FROM ACTIVITY (1+3+8+9+10)	(539 435)	(654 650)
14. Finance income	969 686	963 073
b) Marketable securities and other financial instruments	969 686	963 073
b1) From third parties	969 686	963 073
20. Impairment and gains or losses of financial assets and liability	39 004	12 988
b) Disposals of financial instruments	39 004	12 988
A.2) SURPLUS FROM FINANCIAL TRANSACTIONS (14+18)	1 008 690	976 061
A.3) BEFORE-TAX SURPLUS (A.1+A.2)	469 255	321 411
A.4) SURPLUS FROM ONGOING OPERATIONS (A.3)	469 255	321 411
B) Discontinued operations		
A.5) Variation of the net equity (A.4)	469 255	321 411
C) Revenues and expenses recognized directly in equity		
1. Available-for-sale financial assets	935 796	1 006 795
C.1) Overall change in equity from income and expenses recognized directly in equity	935 796	1 006 795
D) Reclassifications the surplus financial year		
D.1) Changes in equity for reclassifications the profit for the year	(245 404)	(12 988)
E) Change in equity for income and expenses recognised in equity (C1+D1)	690 392	993 807
J) TOTAL RESULTS, CHANGES IN EQUITY OF FINANCIAL YEAR (A.5+E)	1 159 647	1 315 218

Expressed in euros

*** Opinion**

DELOITTE, S.L. have audited the annual accounts of the Fundación Princesa de Asturias which comprise the balance sheet as at December 31, 2025, and the statement of profit or loss and related notes for the year then ended.

In their opinion, the annual accounts present fairly, in all material respects, the equity and financial position of the Foundation as at December 31, 2025, as well as its financial performance for the year then ended, in accordance with the applicable financial reporting framework and in particular, with the accounting principles and criteria included therein.



Deloitte Auditores, S.L.
Palacio Valdés, 9
33002 Oviedo
España

Tel: +34 985 21 98 49
www.deloitte.es

INFORME DE AUDITORÍA DE CUENTAS ANUALES EMITIDO POR UN AUDITOR INDEPENDIENTE

Al Patronato de Fundación Princesa de Asturias:

*

Opinión

Hemos auditado las cuentas anuales de Fundación Princesa de Asturias (en adelante, la “Fundación”), que comprenden el balance a 31 de diciembre de 2025, la cuenta de pérdidas y ganancias, el estado de cambios en el patrimonio neto, el estado de flujos de efectivo y la memoria correspondientes al ejercicio terminado en dicha fecha.

En nuestra opinión, las cuentas anuales adjuntas expresan, en todos los aspectos significativos, la imagen fiel del patrimonio y de la situación financiera de la Fundación a 31 de diciembre de 2025, así como de sus resultados y flujos de efectivo correspondientes al ejercicio terminado en dicha fecha, de conformidad con el marco normativo de información financiera que resulta de aplicación (que se identifica en la nota 2.1 de la memoria) y, en particular, con los principios y criterios contables contenidos en el mismo.

Fundamento de la opinión

Hemos llevado a cabo nuestra auditoría de conformidad con la normativa reguladora de la actividad de auditoría de cuentas vigente en España. Nuestras responsabilidades de acuerdo con dichas normas se describen más adelante en la sección *Responsabilidades del auditor en relación con la auditoría de las cuentas anuales* de nuestro informe.

Somos independientes de la Fundación de conformidad con los requerimientos de ética, incluidos los de independencia, que son aplicables a nuestra auditoría de las cuentas anuales en España según lo exigido por la normativa reguladora de la actividad de auditoría de cuentas. En este sentido, no hemos prestado servicios distintos a los de la auditoría de cuentas ni han concurrido situaciones o circunstancias que, de acuerdo con lo establecido en la citada normativa reguladora, hayan afectado a la necesaria independencia de modo que se haya visto comprometida.

Consideramos que la evidencia de auditoría que hemos obtenido proporciona una base suficiente y adecuada para nuestra opinión.

Aspectos más relevantes de la auditoría

Los aspectos más relevantes de la auditoría son aquellos que, según nuestro juicio profesional, han sido considerados como los riesgos de incorrección material más significativos en nuestra auditoría de las cuentas anuales del periodo actual. Estos riesgos han sido tratados en el contexto de nuestra auditoría de las cuentas anuales en su conjunto, y en la formación de nuestra opinión sobre estas, y no expresamos una opinión por separado sobre esos riesgos.

Deloitte Auditores, S.L. inscrita en el Registro Mercantil de Madrid, tomo 13.650, sección 8ª, folio 188, hoja M-54414, inscripción 96ª. C.I.F.: B-79104469.
Domicilio social: Plaza Pablo Ruiz Picasso, 1, Torre Picasso, 28020, Madrid.

Existencia y valoración de las inversiones financieras

Descripción

A 31 de diciembre de 2025, la Fundación presenta una cartera de inversiones financieras por un importe total de 33.547.441 euros (30.100.161 euros a largo plazo y 3.447.280 euros a corto plazo), lo que supone aproximadamente el 90% del total activo.

Durante el ejercicio 2025 la Fundación ha registrado variaciones netas de valor razonable de dichas inversiones por importe de 896.762 euros con abono al epígrafe “Ajustes por cambio de valor” dentro del patrimonio del balance.

La clasificación de estas inversiones financieras a efectos de valoración en las diferentes categorías existentes en la normativa aplicable determina los criterios a aplicar en su valoración, tal y como se detallan en la nota 4.6 de la memoria adjunta.

Por las circunstancias descritas anteriormente, y por los impactos que tiene sobre las cuentas anuales, la existencia y valoración de la cartera de inversiones financieras ha sido considerado un aspecto relevante para nuestra auditoría.

Procedimientos aplicados en la auditoría

Como parte de nuestros procedimientos de auditoría hemos obtenido un entendimiento de los procedimientos y políticas existentes en la Fundación en el área de inversiones financieras.

Asimismo, hemos realizado procedimientos sustantivos tales como confirmaciones con las entidades financieras para la totalidad de las inversiones, procedimientos sustantivos en base selectiva dirigidos a dar respuesta al riesgo de valoración de las inversiones, tales como el contraste de precios con información externa, y pruebas en detalle encaminadas a la verificación de la totalidad de las altas y bajas del ejercicio mediante la solicitud y comprobación de documentación soporte acreditativa.

Por último, hemos evaluado si los desgloses de información facilitados en las cuentas anuales en relación con las inversiones financieras (véanse notas 4.6, 9, 10, 11 y 12) resultan conformes con los requeridos por el marco normativo de información financiera que resulta de aplicación.

Ingresos de la actividad propia

Descripción

Tal y como se indica en la nota 17 de la memoria de las cuentas anuales adjuntas, el epígrafe “Ingresos de la Fundación por la actividad propia” de la cuenta de pérdidas y ganancias recoge la totalidad de ingresos de la Fundación que proceden de aportaciones públicas y privadas por importe de 7.057.152 euros. Dichos ingresos son reconocidos en la cuenta de pérdidas y ganancias en función del criterio de devengo correspondiente.

El reconocimiento de estos ingresos, bajo las condiciones y términos normales de la Fundación, si bien no resulta complejo, implica una casuística específica asociada a los diferentes tipos de aportaciones.

En este contexto, donde esta magnitud es considerada, tanto cuantitativa como cualitativamente, parámetro clave para la Fundación, la ocurrencia en el reconocimiento de ingresos ha sido identificado como aspecto relevante de nuestra auditoría.

Procedimientos aplicados en la auditoría

Nuestros procedimientos de auditoría para abordar este aspecto han incluido la evaluación de la consistencia de los principios y criterios contables aplicados por la Fundación para el reconocimiento de sus ingresos con el marco normativo de información financiera que le es de aplicación.

Asimismo, hemos realizado pruebas en detalle sobre una muestra determinada en base selectiva de los ingresos en el ejercicio mediante la revisión de la documentación soporte justificativa de las condiciones de las aportaciones recibidas y la comprobación de los cobros percibidos por la Fundación por estos conceptos.

Por último, hemos validado que los desgloses de información facilitados en las notas 4.9 y 17 de la memoria adjunta en relación con este aspecto resultan adecuados a los requeridos por la normativa contable aplicable.

Otra información: Informe de gestión

La otra información comprende exclusivamente el informe de gestión del ejercicio 2025, cuya formulación es responsabilidad de la Directora de la Fundación y no forma parte integrante de las cuentas anuales.

Nuestra opinión de auditoría sobre las cuentas anuales no cubre el informe de gestión. Nuestra responsabilidad sobre el informe de gestión, de conformidad con lo exigido por la normativa reguladora de la actividad de auditoría de cuentas, consiste en evaluar e informar sobre la concordancia del informe de gestión con las cuentas anuales, a partir del conocimiento de la Fundación obtenido en la realización de la auditoría de las citadas cuentas, así como en evaluar e informar de si el contenido y presentación del informe de gestión son conformes a la normativa que resulta de aplicación. Si, basándonos en el trabajo que hemos realizado, concluimos que existen incorrecciones materiales, estamos obligados a informar de ello.

Sobre la base del trabajo realizado, según lo descrito en el párrafo anterior, la información que contiene el informe de gestión concuerda con la de las cuentas anuales del ejercicio 2025 y su contenido y presentación son conformes a la normativa que resulta de aplicación.

Responsabilidad de la Directora en relación con las cuentas anuales

La Directora es responsable de formular las cuentas anuales adjuntas, de forma que expresen la imagen fiel del patrimonio, de la situación financiera y de los resultados de la Fundación, de conformidad con el marco normativo de información financiera aplicable a la Fundación en España, y del control interno que considere necesario para permitir la preparación de cuentas anuales libres de incorrección material, debida a fraude o error.

En la preparación de las cuentas anuales, la Directora es responsable de la valoración de la capacidad de la Fundación para continuar como empresa en funcionamiento, revelando, según corresponda, las cuestiones relacionadas con empresa en funcionamiento y utilizando el principio contable de empresa en funcionamiento excepto si la Directora tiene intención de liquidar la Fundación o de cesar sus operaciones, o bien no exista otra alternativa realista.


Responsabilidades del auditor en relación con la auditoría de las cuentas anuales

Nuestros objetivos son obtener una seguridad razonable de que las cuentas anuales en su conjunto están libres de incorrección material, debida a fraude o error, y emitir un informe de auditoría que contiene nuestra opinión.

Seguridad razonable es un alto grado de seguridad pero no garantiza que una auditoría realizada de conformidad con la normativa reguladora de la actividad de auditoría de cuentas vigente en España siempre detecte una incorrección material cuando existe. Las incorrecciones pueden deberse a fraude o error y se consideran materiales si, individualmente o de forma agregada, puede preverse razonablemente que influyan en las decisiones económicas que los usuarios toman basándose en las cuentas anuales.

En el Anexo de este informe de auditoría se incluye una descripción más detallada de nuestras responsabilidades en relación con la auditoría de las cuentas anuales. Esta descripción se encuentra en las páginas 5 y 6 y es parte integrante de nuestro informe de auditoría.


DELOITTE AUDITORES, S.L.
Inscrita en el R.O.A.C. nº S0692



Alicia Izaga
Inscrita en el R.O.A.C. nº 17477
28 de abril de 2025



DELOITTE AUDITORES, S.L.



Anexo de nuestro informe de auditoría

Adicionalmente a lo incluido en nuestro informe de auditoría, en este Anexo incluimos nuestras responsabilidades respecto a la auditoría de las cuentas anuales.

Responsabilidades del auditor en relación con la auditoría de las cuentas anuales

Como parte de una auditoría de conformidad con la normativa reguladora de la actividad de auditoría de cuentas vigente en España, aplicamos nuestro juicio profesional y mantenemos una actitud de escepticismo profesional durante toda la auditoría. También:

- Identificamos y valoramos los riesgos de incorrección material en las cuentas anuales, debida a fraude o error, diseñamos y aplicamos procedimientos de auditoría para responder a dichos riesgos y obtenemos evidencia de auditoría suficiente y adecuada para proporcionar una base para nuestra opinión. El riesgo de no detectar una incorrección material debida a fraude es más elevado que en el caso de una incorrección material debida a error, ya que el fraude puede implicar colusión, falsificación, omisiones deliberadas, manifestaciones intencionadamente erróneas, o la elusión del control interno.
- Obtenemos conocimiento del control interno relevante para la auditoría con el fin de diseñar procedimientos de auditoría que sean adecuados en función de las circunstancias, y no con la finalidad de expresar una opinión sobre la eficacia del control interno de la Fundación.
- Evaluamos si las políticas contables aplicadas son adecuadas y la razonabilidad de las estimaciones contables y la correspondiente información revelada por la Directora.
- Concluimos sobre si es adecuada la utilización, por la Directora, del principio contable de empresa en funcionamiento y, basándonos en la evidencia de auditoría obtenida, concluimos sobre si existe o no una incertidumbre material relacionada con hechos o con condiciones que pueden generar dudas significativas sobre la capacidad de la Fundación para continuar como empresa en funcionamiento. Si concluimos que existe una incertidumbre material, se requiere que llamemos la atención en nuestro informe de auditoría sobre la correspondiente información revelada en las cuentas anuales o, si dichas revelaciones no son adecuadas, que expresemos una opinión modificada. Nuestras conclusiones se basan en la evidencia de auditoría obtenida hasta la fecha de nuestro informe de auditoría. Sin embargo, los hechos o condiciones futuros pueden ser la causa de que la Fundación deje de ser una empresa en funcionamiento.
- Evaluamos la presentación global, la estructura y el contenido de las cuentas anuales, incluida la información revelada, y si las cuentas anuales representan las transacciones y hechos subyacentes de un modo que logran expresar la imagen fiel.

Nos comunicamos con la Directora de la Fundación en relación con, entre otras cuestiones, el alcance y el momento de realización de la auditoría planificados y los hallazgos significativos de la auditoría, así como cualquier deficiencia significativa del control interno que identificamos en el transcurso de la auditoría.

Entre los riesgos significativos que han sido objeto de comunicación a la Directora de la Fundación, determinamos los que han sido de la mayor significatividad en la auditoría de las cuentas anuales del período actual y que son, en consecuencia, los riesgos considerados más significativos.

Describimos esos riesgos en nuestro informe de auditoría salvo que las disposiciones legales o reglamentarias prohíban revelar públicamente la cuestión.